

LIGHT COLLECTIONS

inTEC
●
LIGHT



In.tec: Materiali, Tecniche, Innovazione.

Le collezioni della serie IN.TEC offrono la più ampia libertà di scelta, tra un gran numero di soluzioni coordinate per tutte le esigenze di illuminazione ad alto contenuto tecnologico. Ideali in qualsiasi ambientazione di arredo e per la fornitura Contract di alta

qualità. Frutto della progredita ricerca e del know-how specifico Fan Europe, questi prodotti sono destinati a durare nel tempo, con in più quel tocco di originalità inconfondibile che li rende sempre protagonisti dell'ambiente.



lampade da parete

pag. 5



incassi

pag. 23



lampade da bagno

pag. 79



lampade da esterno

pag. 91



strip e barre led

pag. 113



lampadine

pag. 129



ricambi

pag. 133



lampade da parete

iNTEC

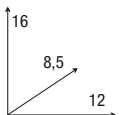



hydra

Art. LED-W-HYDRA/3W
APPLIQUE HYDRA
8031432951204

note tecniche

Numero LED	3 x 1W
Potenza	3W
Alimentazione	230V
Angolo emissione	240°
Temperatura colore	4500K
Emissione luminosa	240 Lm
Grado di protezione	IP20
Finiture	Cromo + Acrilico trasp.



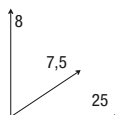


rigel

1 Art. LED-W-RIGEL/6W
 APPLIQUE RIGEL
 8031433041201

note tecniche

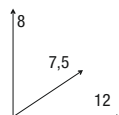
Numero LED	2 x 3W
Potenza	6W
Alimentazione	230V
Angolo emissione	120°
Temperatura colore	4500K
Emissione luminosa	400 Lm
Grado di protezione	IP20
Finiture	Cromo + Acrilico frost




2 Art. LED-W-RIGEL/3W
 APPLIQUE RIGEL
 8031433021203

note tecniche

Numero LED	1 x 3W
Potenza	3W
Alimentazione	230V
Angolo emissione	120°
Temperatura colore	4500K
Emissione luminosa	200 Lm
Grado di protezione	IP20
Finiture	Cromo + Acrilico frost



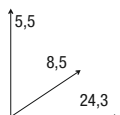


vega

1 Art. LED-W-VEGA/6W
 APPLIQUE VEGA
 8031432991200

note tecniche

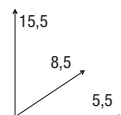
Numero LED	2 x 3W
Potenza	6W
Alimentazione	230V
Angolo emissione	240°
Temperatura colore	4500K
Emissione luminosa	400 Lm
Grado di protezione	IP20
Finiture	Cromo + Acrilico trasparenze



2 Art. LED-W-VEGA/3W
 APPLIQUE VEGA
 8031432961203

note tecniche

Numero LED	1 x 3W
Potenza	3W
Alimentazione	230V
Angolo emissione	240°
Temperatura colore	4500K
Emissione luminosa	200 Lm
Grado di protezione	IP20
Finiture	Cromo + Acrilico trasparenze



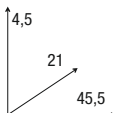


andromeda

Art. LED-W-ANDROMEDA/4W
APPLIQUE ANDROMEDA
8031432941205

note tecniche

Numero LED	1 x 4W
Potenza	4W
Alimentazione	230V
Angolo emissione	120°
Temperatura colore	4500K
Emissione luminosa	300 Lm
Grado di protezione	IP20
Finiture	Cromo





antares

1 Art. LED-W-ANTARES/8W CR
 APPLIQUE ANTARES
 8031433081207

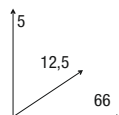
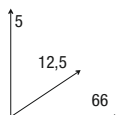
note tecniche

Numero LED	8 x 1W
Potenza	8W
Alimentazione	230V
Angolo emissione	120°
Temperatura colore	4500K
Emissione luminosa	640 Lm
Grado di protezione	IP20
Finiture	Cromo

2 Art. LED-W-ANTARES/8W BCO
 APPLIQUE ANTARES
 8031433091206

note tecniche

Numero LED	8 x 1W
Potenza	8W
Alimentazione	230V
Angolo emissione	120°
Temperatura colore	4500K
Emissione luminosa	640 Lm
Grado di protezione	IP20
Finiture	Bianco



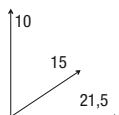


epsilon

Art. LED-W-EPSILON/4W
APPLIQUE EPSILON
8031433061209

note tecniche

Numero LED	4 x 1W
Potenza	4W
Alimentazione	230V
Angolo emissione	120°
Temperatura colore	4500K
Emissione luminosa	320 Lm
Grado di protezione	IP20
Finiture	Cromo





1



2

sigma

1 Art. LED-W-SIGMA/4W
APPLIQUE SIGMA
8031432971202

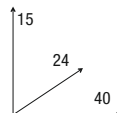
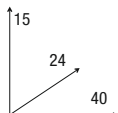
note tecniche

Numero LED	4 x 1W
Potenza	4W
Alimentazione	230V
Angolo emissione	110°
Temperatura colore	4500K
Emissione luminosa	320 Lm
Grado di protezione	IP20
Finiture	Cromo + Acrilico

2 Art. LED-W-SIGMA/4W BR
APPLIQUE SIGMA
8031432971202

note tecniche

Numero LED	4 x 1W
Potenza	4W
Alimentazione	230V
Angolo emissione	110°
Temperatura colore	4500K
Grado di protezione	320 Lm
Grado di protezione	IP20
Finiture	Brunito + Acrilico





1



2

alcor

1 Art. LED-W-ALCOR/2W SIL
APPLIQUE ALCOR
8031436491232

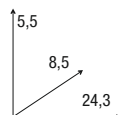
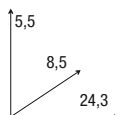
note tecniche

Numero LED	33 x 0,06W
Potenza	2W
Alimentazione	230mA
Angolo emissione	110°
Temperatura colore	4200K
Emissione luminosa	210 Lm
Grado di protezione	IP20
Finiture	Silver

2 Art. LED-W-ALCOR/2W BCO
APPLIQUE ALCOR
8031436461235

note tecniche

Numero LED	33 x 0,06W
Potenza	2W
Alimentazione	230V
Angolo emissione	110°
Temperatura colore	4200K
Emissione luminosa	210 Lm
Grado di protezione	IP20
Finiture	Bianco



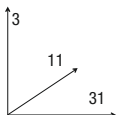


phoenix

Art. LED-W-PHOENIX/6W
APPLIQUE PHOENIX
8031433051200

note tecniche

Numero LED	6 x 1W
Potenza	6W
Alimentazione	230V
Angolo emissione	130°
Temperatura colore	4500K
Emissione luminosa	480 Lm
Grado di protezione	IP20
Finiture	Acrilico trasp.



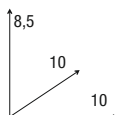


atlas


Art. LED-W-ATLAS/6W
APPLIQUE ATLAS
8031433071208

note tecniche

Numero LED	1 x 6W
Potenza	6W
Alimentazione	230V
Angolo emissione	90° + 90°
Temperatura colore	4500K
Emissione luminosa	400 Lm
Grado di protezione	IP20
Finiture	Bianco





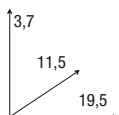




omega

Art. LED-W-OMEGA/4W
APPLIQUE OMEGA
8031433011204

note tecniche

Numero LED	4 x 1W
Potenza	4W
Alimentazione	230V
Angolo emissione	110° + 110°
Temperatura colore	4500K
Emissione luminosa	320 Lm
Grado di protezione	IP20
Finiture	Bianco



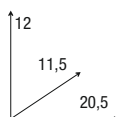


lambda

Art. LED-W-LAMBDA/4W
APPLIQUE LAMBDA
8031433001205

note tecniche

Numero LED	4 x 1W
Potenza	4W
Alimentazione	230V
Angolo emissione	240°
Temperatura colore	4500K
Emissione luminosa	320 Lm
Grado di protezione	IP20
Finiture	Bianco



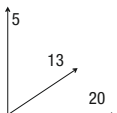


pegaso

Art. LED-W-PEGASO/4W
APPLIQUE PEGASO
8031432981201

note tecniche

Numero LED	4 x 1W
Potenza	4W
Alimentazione	230V
Angolo emissione	130°
Temperatura colore	4500K
Emissione luminosa	320 Lm
Grado di protezione	IP20
Finiture	Bianco



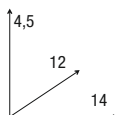


omicron

Art. LED-W-OMICRON/6W
APPLIQUE OMICRON
8031433031202

note tecniche

Numero LED	2 x 3W
Potenza	6W
Alimentazione	230V
Angolo emissione	90°-130°
Temperatura colore	4500K
Emissione luminosa	400 Lm
Grado di protezione	IP20
Finiture	Cromo




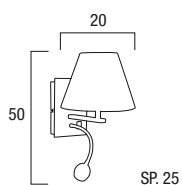


helly

1 Art. I-090111-5A
 APPLIQUE HELLY
 PARALUME BIANCO
 8031421131082

note tecniche

Numero LED	1 x 3W
Potenza	40W E14 + 3W
Alimentazione	230V
Angolo emissione	45° (LED)
Temperatura colore	4500K
Emissione luminosa	160 Lm
Grado di protezione	IP20
Finiture	Nichel



2 Art. I-090111-5B
 APPLIQUE HELLY
 PARALUME NERO
 8031421101085



3 Art. I-090111-5C
 APPLIQUE HELLY
 PARALUME ROSSO
 8031427741148



4 Art. I-090111-5D
 APPLIQUE HELLY
 PARALUME VIOLA
 8031425831124

incassi

iNTEFC





1



2



slim

1 Art. INC-SLIM/18W NIK
INCASSO SLIM TONDO
8031431521187

note tecniche

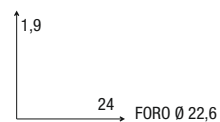
Numero LED	1 x 18W
Potenza	18W
Alimentazione	230V
Angolo emissione	120°
Temperatura colore	6000K
Emissione luminosa	1530 Lm
Grado di protezione	IP23
Finiture	Nikel



2 Art. INC-SLIM/18W
INCASSO SLIM TONDO
8031431511188

note tecniche

Numero LED	1 x 18W
Potenza	18W
Alimentazione	230V
Angolo emissione	120°
Temperatura colore	6000K
Emissione luminosa	1530 Lm
Grado di protezione	IP23
Finiture	Bianco





1



2

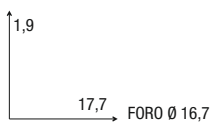


slim

1 Art. INC-SLIM/12W NIK
INCASSO SLIM TONDO
8031431501189

note tecniche


Numero LED	1 x 12W
Potenza	12W
Alimentazione	230V
Angolo emissione	120°
Temperatura colore	6000K
Emissione luminosa	1020 Lm
Grado di protezione	IP23
Finiture	Nikel



2 Art. INC-SLIM/12W BCO
INCASSO SLIM TONDO
8031431491183

note tecniche

Numero LED	1 x 12W
Potenza	12W
Alimentazione	230V
Angolo emissione	120°
Temperatura colore	6000K
Emissione luminosa	1020 Lm
Grado di protezione	IP23
Finiture	Bianco





1



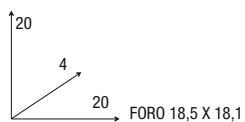
2

flap

1 Art. INC-FLAP/18W
INCASSO FLAP QUADRO
8031431451187

note tecniche

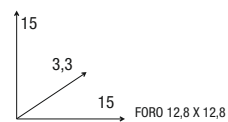
Numero LED	1 x 18W
Potenza	18W
Alimentazione	230V
Angolo emissione	120°
Temperatura colore	6000K
Emissione luminosa	1530 Lm
Grado di protezione	IP23
Finiture	Bianco



2 Art. INC-FLAP/12W
INCASSO FLAP QUADRO
8031431441188

note tecniche

Numero LED	1 x 12W
Potenza	12W
Alimentazione	230V
Angolo emissione	120°
Temperatura colore	6000K
Emissione luminosa	1020 Lm
Grado di protezione	IP23
Finiture	Bianco



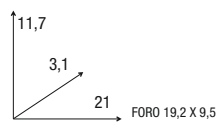


flap

Art. INC-FLAP-RT/12W
INCASSO FLAP
RETTANGOLARE
8031431461186

note tecniche

Numero LED	1 x 12W
Potenza	12W
Alimentazione	230V
Angolo emissione	120°
Temperatura colore	6000K
Emissione luminosa	1020 Lm
Grado di protezione	IP23
Finiture	Bianco





1



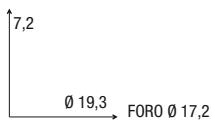
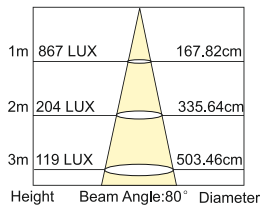
2

glo

1 Art. INC-GLO/20W
INCASSO GLO TONDO
8031431481184

note tecniche

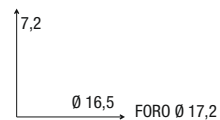
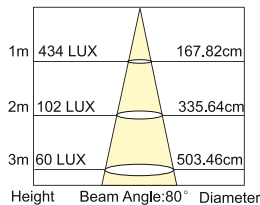
Numero LED 1 x 20W
Potenza 20W
Alimentazione 230V
Temperatura colore 6000K
Emissione luminosa 1700 Lm
Grado di protezione IP23
Finiture Bianco-Cromo



2 Art. INC-GLO/10W
INCASSO GLO TONDO
8031431471185

note tecniche

Numero LED 1 x 10W
Potenza 10W
Alimentazione 230V
Temperatura colore 6000K
Emissione luminosa 850 Lm
Grado di protezione IP23
Finiture Bianco-Cromo



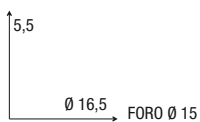
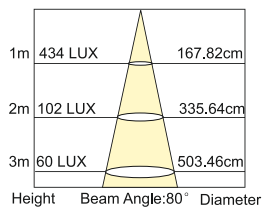


lyra

Art. INC-LYRA-10C
 INCASSO COB LYRA
 ALLUMINIO CON RIFLETTORE
 SILVER + DRIVER (incluso)
 8031434851212

note tecniche

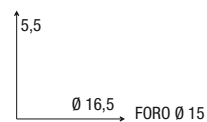
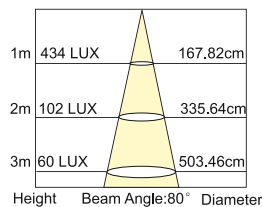
Potenza 10W
Alimentazione 230V
CRI 80
Temperatura colore 3200K
Emissione luminosa 850 Lm
Finiture Bianco



Art. INC-LYRA-10F
 INCASSO COB LYRA
 ALLUMINIO CON RIFLETTORE
 SILVER + DRIVER (incluso)
 8031434861211

note tecniche

Potenza 10W
Alimentazione 230V
CRI 80
Temperatura colore 5500K
Emissione luminosa 850 Lm
Finiture Bianco



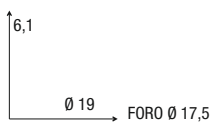
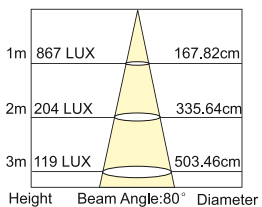


lyra

Art. INC-LYRA-20C
 INCASSO COB LYRA
 ALLUMINIO CON RIFLETTORE
 SILVER + DRIVER (incluso)
 8031434871210

note tecniche

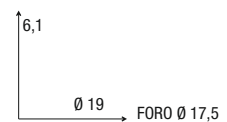
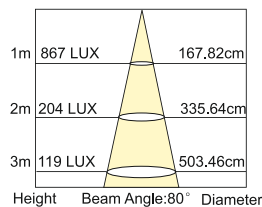
Potenza 20W
Alimentazione 230V
CRI 80
Temperatura colore 3200K
Emissione luminosa 1700 Lm
Finiture Bianco



Art. INC-LYRA-20F
 INCASSO COB LYRA
 ALLUMINIO CON RIFLETTORE
 SILVER + DRIVER (incluso)
 8031434891225

note tecniche

Potenza 20W
Alimentazione 230V
CRI 80
Temperatura colore 5500K
Emissione luminosa 1700 Lm
Finiture Bianco



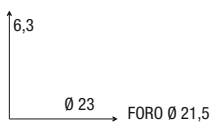
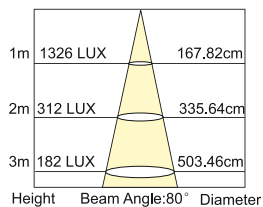


lyra

Art. INC-LYRA-30C
 INCASSO COB LYRA
 ALLUMINIO CON RIFLETTORE
 SILVER + DRIVER (incluso)
 8031434901221

note tecniche

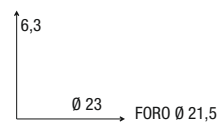
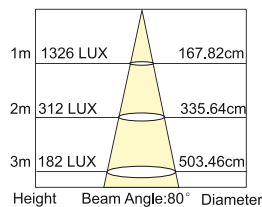
Potenza 30W
Alimentazione 230V
CRI 80
Temperatura colore 3200K
Emissione luminosa 2600 Lm
Finiture Bianco




Art. INC-LYRA-30F
 INCASSO COB LYRA
 ALLUMINIO CON RIFLETTORE
 SILVER + DRIVER (incluso)
 8031434911220

note tecniche

Potenza 30W
Alimentazione 230V
CRI 80
Temperatura colore 5500K
Emissione luminosa 2600 Lm
Finiture Bianco



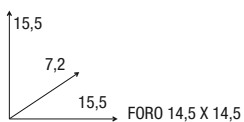
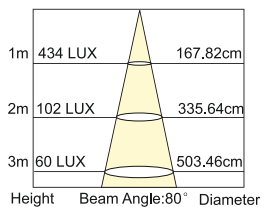


mark

Art. INC-MARK-10C
 INCASSO COB MARK
 ALLUMINIO CON RIFLETTORE
 SILVER + DRIVER (incluso)
 8031435061221

note tecniche

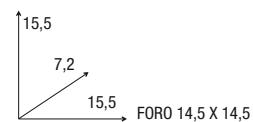
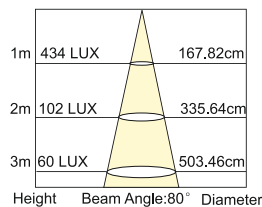
Potenza 10W
Alimentazione 230V
CRI 80
Temperatura colore 3200K
Emissione luminosa 850 Lm
Finiture Bianco





Art. INC-MARK-10F
 INCASSO COB MARK
 ALLUMINIO CON RIFLETTORE
 SILVER + DRIVER (incluso)
 8031435071220

note tecniche

Potenza 10W
Alimentazione 230V
CRI 80
Temperatura colore 5500K
Emissione luminosa 850 Lm
Finiture Bianco



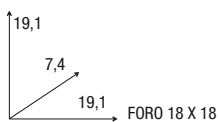
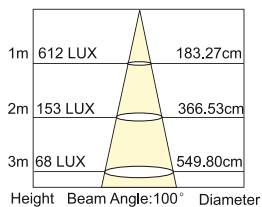


mark

Art. INC-MARK-20C
 INCASSO COB MARK
 ALLUMINIO CON RIFLETTORE
 SILVER + DRIVER (incluso)
 8031435081229

note tecniche

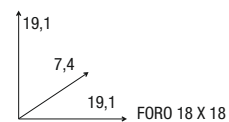
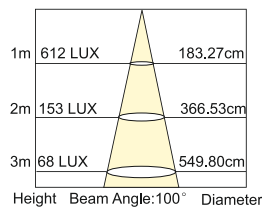
Potenza 20W
Alimentazione 230V
CRI 80
Temperatura colore 3200K
Emissione luminosa 1700 Lm
Finiture Bianco



Art. INC-MARK-20F
 INCASSO COB MARK
 ALLUMINIO CON RIFLETTORE
 SILVER + DRIVER (incluso)
 8031435091228

note tecniche

Potenza 20W
Alimentazione 230V
CRI 80
Temperatura colore 5500K
Emissione luminosa 1700 Lm
Finiture Bianco



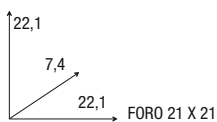
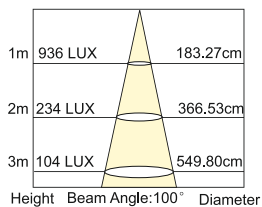


mark

Art. INC-MARK-30C
 INCASSO COB MARK
 ALLUMINIO CON RIFLETTORE
 SILVER + DRIVER (incluso)
 8031435101224

note tecniche

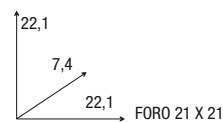
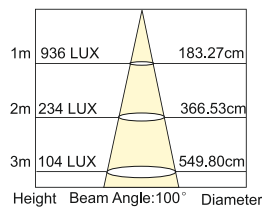
Potenza 30W
Alimentazione 230V
CRI 80
Temperatura colore 3200K
Emissione luminosa 2600 Lm
Finiture Bianco



Art. INC-MARK-30F
 INCASSO COB MARK
 ALLUMINIO CON RIFLETTORE
 SILVER + DRIVER (incluso)
 8031435111223

note tecniche

Potenza 30W
Alimentazione 230V
CRI 80
Temperatura colore 5500K
Emissione luminosa 2600 Lm
Finiture Bianco





1



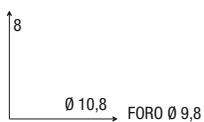
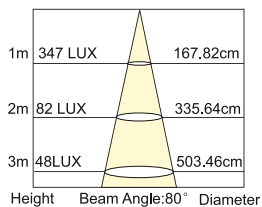
2

delta

1 Art. INC-DELTA-8
 INCASSO SNOOKER
 COB DELTA
 ALLUMINIO CON RIFLETTORE
 SILVER + DRIVER (incluso)
 8031434921229

note tecniche

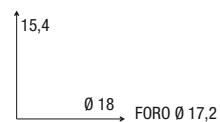
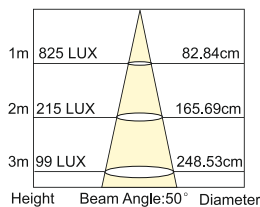
Potenza 8W
Alimentazione 230V
CRI 80
Temperatura colore 3200K
Emissione luminosa 680 Lm
Finiture Bianco

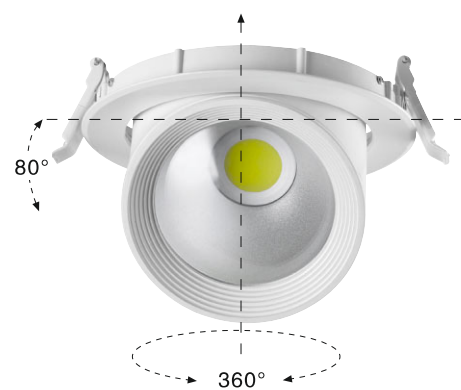


2 Art. INC-DELTA-20
 INCASSO SNOOKER
 COB DELTA
 ALLUMINIO CON RIFLETTORE
 SILVER + DRIVER (incluso)
 8031434931228

note tecniche

Potenza 20W
Alimentazione 230V
CRI 80
Temperatura colore 3200K
Emissione luminosa 1650 Lm
Finiture Bianco



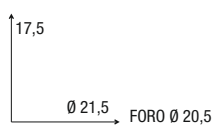


delta

Art. INC-DELTA-30
INCASSO SNOOKER
COB DELTA
ALLUMINIO CON RIFLETTORE
SILVER + DRIVER (incluso)
8031434941227

note tecniche

Potenza	30W
Alimentazione	230V
CRI	80
Temperatura colore	3200K
Emissione luminosa	2500 Lm
Finiture	Bianco



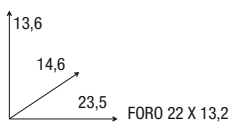
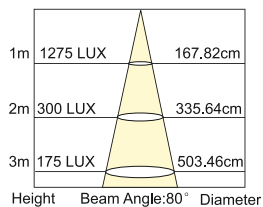


lybra

Art. INC-LYBRA-30
 INCASSO SNOOKER
 COB LYBRA
 ALLUMINIO CON RIFLETTORE
 SILVER + DRIVER (incluso)
 8031434951226

note tecniche

Potenza	30W
Alimentazione	230V
CRI	80
Temperatura colore	3200K
Emissione luminosa	2500 Lm
Finiture	Bianco



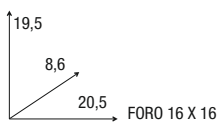


frank

1 Art. INC-FRANK-Q1
 INCASSO COB FRANK
 ORIENTABILE
 ALLUMINIO CON RIFLETTORE
 CROMO + DRIVER (incluso)
 8031435121222

note tecniche

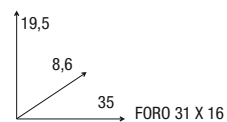
Potenza	23W
Alimentazione	230V
CRI	80
Temperatura colore	3200K
Emissione luminosa	2000 Lm
Finiture	Silver



2 Art. INC-FRANK-Q2
 INCASSO 2L COB FRANK
 ORIENTABILE
 ALLUMINIO CON RIFLETTORE
 CROMO + DRIVER (incluso)
 8031435131221

note tecniche

Potenza	2 x 23W
Alimentazione	230V
CRI	80
Temperatura colore	3200K
Emissione luminosa	4000 Lm
Finiture	Silver



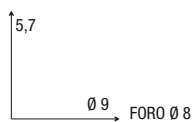


krone

Art. INC-KRONE-5C BCO
 INCASSO COB KRONE
 ORIENTABILE
 ALLUMINIO CON RIFLETTORE
 CROMO + DRIVER (incluso)
 8031434961225

note tecniche

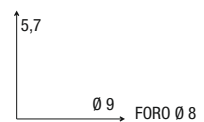
Potenza	5W
Alimentazione	230V
Temperatura colore	3200K
Emissione luminosa	450 Lm
Finiture	Bianco



Art. INC-KRONE-5F BCO
 INCASSO COB KRONE
 ORIENTABILE
 ALLUMINIO CON RIFLETTORE
 CROMO + DRIVER (incluso)
 8031434971224

note tecniche

Potenza	5W
Alimentazione	230V
Temperatura colore	5500K
Emissione luminosa	450 Lm
Finiture	Bianco





krone

Art. INC-KRONE-5C NIK
 INCASSO COB KRONE
 ORIENTABILE
 ALLUMINIO CON RIFLETTORE
 CROMO + DRIVER (incluso)
 8031434981223

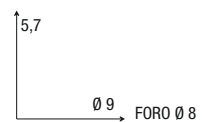
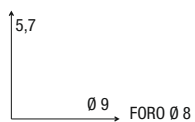
note tecniche

Potenza	5W
Alimentazione	230V
Temperatura colore	3200K
Emissione luminosa	450 Lm
Finiture	Nikel

Art. INC-KRONE-5F NIK
 INCASSO COB KRONE
 ORIENTABILE
 ALLUMINIO CON RIFLETTORE
 CROMO + DRIVER (incluso)
 8031434991222

note tecniche

Potenza	5W
Alimentazione	230V
Temperatura colore	5500K
Emissione luminosa	450 Lm
Finiture	Nikel





pound

Art. INC-POUND-5C BCO
 INCASSO COB POUND
 ORIENTABILE
 ALLUMINIO CON RIFLETORE
 SILVER + DRIVER (incluso)
 8031435001227

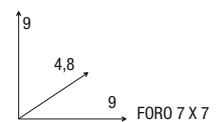
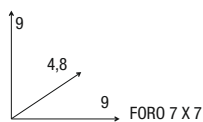
note tecniche

Potenza	5W
Alimentazione	230V
Temperatura colore	3200K
Emissione luminosa	450 Lm
Finiture	Bianco

Art. INC-POUND-5F BCO
 INCASSO COB POUND
 ORIENTABILE
 ALLUMINIO CON RIFLETORE
 SILVER + DRIVER (incluso)
 8031435011226

note tecniche

Potenza	5W
Alimentazione	230V
Temperatura colore	5500K
Emissione luminosa	450 Lm
Finiture	Bianco





pound

Art. INC-POUND-5C NIK
 INCASSO COB POUND
 ORIENTABILE
 ALLUMINIO CON RIFLETTORE
 SILVER + DRIVER (incluso)
 8031435021225

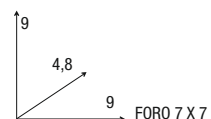
note tecniche

Potenza	5W
Alimentazione	230V
Temperatura colore	3200K
Emissione luminosa	450 Lm
Finiture	Nikel

Art. INC-POUND-5F NIK
 INCASSO COB POUND
 ORIENTABILE
 ALLUMINIO CON RIFLETTORE
 SILVER + DRIVER (incluso)
 8031435031224

note tecniche

Potenza	5W
Alimentazione	230V
Temperatura colore	5500K
Emissione luminosa	450 Lm
Finiture	Nikel





klippe

1 Art. INC-KLIPPE-8C
 INCASSO COB KLIPPE
 DOPPIA ORIENTABILITÀ
 ALLUMINIO CON RIFLETTORE
 CROMO + DRIVER (incluso)
 8031435041223

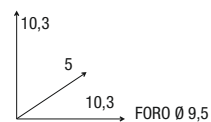
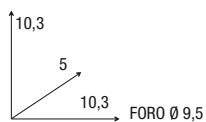
note tecniche

Potenza	8W
Alimentazione	230V
Temperatura colore	3200K
Emissione luminosa	680 Lm
Finiture	Bianco

2 Art. INC-KLIPPE-8F
 INCASSO COB KLIPPE
 DOPPIA ORIENTABILITÀ
 ALLUMINIO CON RIFLETTORE
 CROMO + DRIVER (incluso)
 8031435051222

note tecniche

Numero LED	8W
Potenza	230V
Alimentazione	5500K
Angolo emissione	680 Lm
Temperatura colore	Bianco



1



2

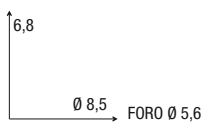


polaris

1 Art. INC-POLARIS-R3
INCASSO POLARIS TONDO
8031432041196

note tecniche

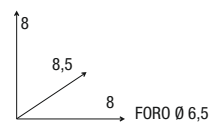
Numero LED	1 x 3W
Potenza	3W
Alimentazione	230V
Angolo emissione	45°
Temperatura colore	4000K
Emissione luminosa	230 Lm
Grado di protezione	IP23
Finiture	Nikel



2 Art. INC-POLARIS-Q3
INCASSO POLARIS QUADRO
8031432051195

note tecniche

Numero LED	1 x 3W
Potenza	3W
Alimentazione	230V
Angolo emissione	45°
Temperatura colore	4000K
Emissione luminosa	230 Lm
Grado di protezione	IP23
Finiture	Nikel





1



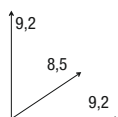
2

orione

1 Art. INC-ORIONE-Q6
INCASSO ORIONE QUADRO
8031432031197

note tecniche

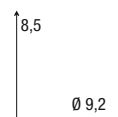
Numero LED	3 x 2W
Potenza	6W
Alimentazione	230V
Angolo emissione	45°
Temperatura colore	4000K
Emissione luminosa	480 Lm
Grado di protezione	IP23
Finiture	Nikel



2 Art. INC-ORIONE-R6
INCASSO ORIONE TONDO
8031432021198

note tecniche

Numero LED	3 x 2W
Potenza	6W
Alimentazione	230V
Angolo emissione	45°
Temperatura colore	4000K
Emissione luminosa	480 Lm
Grado di protezione	IP23
Finiture	Nikel



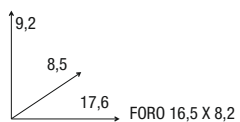


gemini

1 Art. INC-GEMINI-PL6
 INCASSO GEMINI DOPPIO
 RETTANGOLARE
 8031432011199

note tecniche

Numero LED	6 x 1W
Potenza	6W
Alimentazione	230V
Angolo emissione	45°
Temperatura colore	4000K
Emissione luminosa	480 Lm
Grado di protezione	IP23
Finiture	Nikel



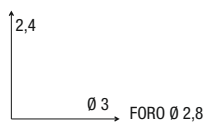


sirio

1 Art. INC-SIRIO-R3
KIT INCASSO SIRIO TONDI
8031432071193

note tecniche

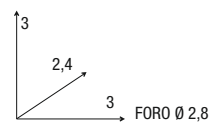
Numero LED	3 x 1W
Potenza	3W
Alimentazione	230V
Angolo emissione	45°
Temperatura colore	4000K
Emissione luminosa	240 Lm
Grado di protezione	IP23
Finiture	Nikel



2 Art. INC-SIRIO-Q3
KIT INCASSO SIRIO QUADRI
8031432061194

note tecniche

Numero LED	3 x 1W
Potenza	3W
Alimentazione	230V
Angolo emissione	45°
Temperatura colore	4000K
Emissione luminosa	240 Lm
Grado di protezione	IP23
Finiture	Nikel



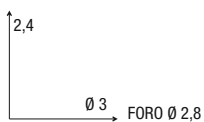


sirio

1 Art. INC-SIRIO-R1
KIT 10 PZ INCASSO SIRIO
TONDI (driver escluso)
8031433991216

note tecniche

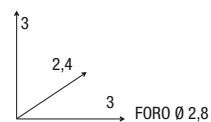
Numero LED	10 x 1W
Potenza	10W
Alimentazione	350mA
Angolo emissione	45°
Temperatura colore	4000K
Emissione luminosa	80 Lm x 10
Grado di protezione	IP23
Finiture	Nikel



2 Art. INC-SIRIO-Q1
KIT 10 PZ INCASSO SIRIO
QUADRI (driver escluso)
8031433961219

note tecniche

Numero LED	10 x 1W
Potenza	10W
Alimentazione	350mA
Angolo emissione	45°
Temperatura colore	4000K
Emissione luminosa	80 Lm x 10
Grado di protezione	IP23
Finiture	Nikel







1



2

fusion

1 Art. INC-FUSION-3XG4 NIK
 KIT INCASSO FUSION
 (lampadine + trasformatore
 inclusi)
 8031431681188


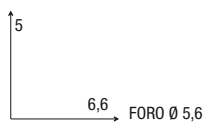
note tecniche

Potenza	3XG4 14W
Alimentazione	230V
Angolo emissione	45°
Temperatura colore	3500K
Emissione luminosa	450 Lm
Grado di protezione	IP23
Finiture	Nikel

2 Art. INC-FUSION-3XG4 BCO
 KIT INCASSO FUSION
 (lampadine + trasformatore
 inclusi)
 8031431691187

note tecniche

Potenza	3XG4 14W
Alimentazione	230V
Angolo emissione	45°
Temperatura colore	3500K
Emissione luminosa	450 Lm
Grado di protezione	IP23
Finiture	Bianco





1



2



matrix

1 Art. INC-MATRIX-DF3 NIK
KIT INCASSO MATRIX
DICROICO FISSO
(lampadine incluse)
8031431661180

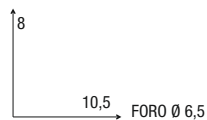
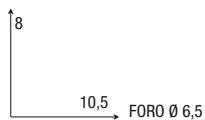
note tecniche

Potenza	3XGU10 50W
Alimentazione	230V
Angolo emissione	45°
Temperatura colore	3500K
Emissione luminosa	1800 Lm
Grado di protezione	IP23
Finiture	Nikel

2 Art. INC-MATRIX-DF3 BCO
KIT INCASSO MATRIX
DICROICO FISSO
(lampadine incluse)
8031431671189

note tecniche

Potenza	3XGU10 50W
Alimentazione	230V
Angolo emissione	45°
Temperatura colore	3500K
Emissione luminosa	1800 Lm
Grado di protezione	IP23
Finiture	Bianco





1



2



3

matrix

1 Art. INC-MATRIX-DM1 BCO
 INCASSO MATRIX DICROICO
 ORIENTABILE (lampadine incluse)
 8031431651181

note tecniche

Numero LED	1XGU10 50W
Potenza	230V
Alimentazione	45°
Angolo emissione	3500K
Temperatura colore	600 Lm
Emissione luminosa	IP23
Finiture	Bianco

2 Art. INC-MATRIX-DM1 NIK
 INCASSO MATRIX DICROICO
 ORIENTABILE (lampadine incluse)
 8031431641182

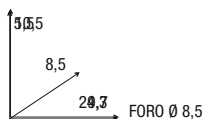
note tecniche

Numero LED	1XGU10 50W
Potenza	230V
Alimentazione	45°
Angolo emissione	3500K
Temperatura colore	600 Lm
Emissione luminosa	IP23
Finiture	Nikel

3 Art. INC-MATRIX-DM1 ORO
 INCASSO MATRIX DICROICO
 ORIENTABILE (lampadine incluse)
 8031431631183

note tecniche

Numero LED	1XGU10 50W
Potenza	230V
Alimentazione	45°
Angolo emissione	3500K
Temperatura colore	600 Lm
Emissione luminosa	IP23
Finiture	Oro





1

2



matrix

1 Art. INC-MATRIX-DM3 BCO
 KIT INCASSO MATRIX
 DICROICO ORIENTABILE
 (lampadine incluse)
 8031431621184


note tecniche

Potenza	3XGU10 50W
Alimentazione	230V
Angolo emissione	45°
Temperatura colore	3500K
Emissione luminosa	1800 Lm
Grado di protezione	IP23
Finiture	Bianco

2 Art. INC-MATRIX-DM3 NIK
 KIT INCASSO MATRIX
 DICROICO ORIENTABILE
 (lampadine incluse)
 8031431611185

note tecniche

Numero LED	3XGU10 50W
Potenza	230V
Alimentazione	45°
Angolo emissione	3500K
Temperatura colore	1800 Lm
Emissione luminosa	IP23
Grado di protezione	Bianco
Finiture	Nikel





1

2

3



matrix

1 Art. INC-MATRIX-ESM3 BCO
 KIT INCASSO MATRIX ORIENT.
 RISP. ENERGETICO
 (lampadine incluse)
 8031431591180

note tecniche

Numero LED	3XGU10 9W
Potenza	230V
Alimentazione	45°
Angolo emissione	3500K
Temperatura colore	528 Lm
Emissione luminosa	IP23
Finiture	Bianco

2 Art. INC-MATRIX-ESM3 NIK
 KIT INCASSO MATRIX ORIENT.
 RISP. ENERGETICO
 (lampadine incluse)
 8031431581181

note tecniche

Numero LED	3XGU10 9W
Potenza	230V
Alimentazione	45°
Angolo emissione	3500K
Temperatura colore	528 Lm
Emissione luminosa	IP23
Finiture	Nikel

3 Art. INC-MATRIX-ESF3 NIK
 KIT INCASSO MATRIX FISSO
 RISP. ENERGETICO
 (lampadine incluse)
 8031431601186

note tecniche

Numero LED	3XGU10 9W
Potenza	230V
Alimentazione	45°
Angolo emissione	3500K
Temperatura colore	528 Lm
Emissione luminosa	IP23
Finiture	Nikel





matrix

Art. INC-MATRIX-LEDM3 NIK
KIT INCASSO MATRIX
ORIENTABILE
(lampadine incluse)
8031431571182

note tecniche

Potenza	3XGU10 3W
Alimentazione	230V
Angolo emissione	45°
Temperatura colore	3500K
Emissione luminosa	390 Lm
Grado di protezione	IP23
Finiture	Nikel

9,7
12 FORO Ø 8,5

1



2



incasso

1 Art. INCASSO/Q-BCO
 INCASSO QUADRO
 RISP. ENERGETICO
 (lampadine incluse)
 8031427631142

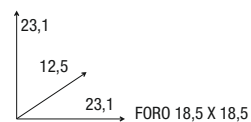
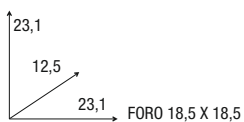
note tecniche

Potenza	2XE27 22W
Alimentazione	230V
Temperatura colore	6400K
Emissione luminosa	1300 Lm
Grado di protezione	IP20
Finiture	Bianco + Vetro sabbato

2 Art. INCASSO/Q-NIK
 INCASSO QUADRO
 RISP. ENERGETICO
 (lampadine incluse)
 8031427611144

note tecniche

Potenza	2XE27 22W
Alimentazione	230V
Temperatura colore	6400K
Emissione luminosa	1300 Lm
Grado di protezione	IP20
Finiture	Nikel + Vetro sabbato





1



2

incasso

1 Art. INCASSO/L-BCO
 INCASSO TONDO
 RISP. ENERGETICO
 (lampadine incluse)
 8031427651140

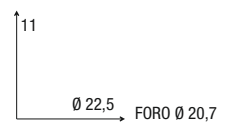
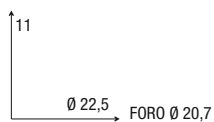
note tecniche

Potenza	2XE27 15W
Alimentazione	230V
Temperatura colore	6400K
Emissione luminosa	800 Lm
Grado di protezione	IP20
Finiture	Bianco + Vetro trasp.

2 Art. INCASSO/L-NIK
 INCASSO TONDO
 RISP. ENERGETICO
 (lampadine incluse)
 8031427621143

note tecniche

Potenza	2XE27 15W
Alimentazione	230V
Temperatura colore	6400K
Emissione luminosa	800 Lm
Grado di protezione	IP20
Finiture	Nikel + Vetro trasp.





1



2

incasso

1 Art. INCASSO/M-BCO
 INCASSO TONDO
 RISP. ENERGETICO
 (lampadine incluse)
 8031427671148

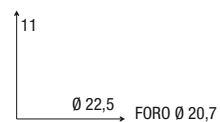
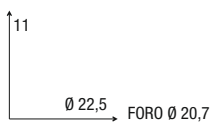
note tecniche

Potenza	2XE27 15W
Alimentazione	230V
Temperatura colore	6400K
Emissione luminosa	800 Lm
Grado di protezione	IP20
Finiture	Bianco + Vetro sabbato

2 Art. INCASSO/M-NIK
 INCASSO TONDO
 RISP. ENERGETICO
 (lampadine incluse)
 8031427641141


note tecniche

Potenza	2XE27 15W
Alimentazione	230V
Temperatura colore	6400K
Emissione luminosa	800 Lm
Grado di protezione	IP20
Finiture	Nikel + Vetro sabbato





1



2

adam

1 Art. INCASSO-ADAM-R2
 INCASSO 2L ADAM
 TONDO
 (lampadine escluse)
 8031433921213

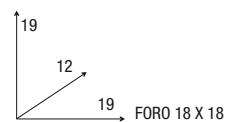
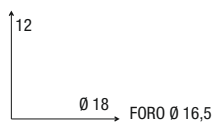
note tecniche


Potenza	2XE27
Alimentazione	230V
Grado di protezione	IP20
Finiture	Nikel + Vetro

2 Art. INCASSO-ADAM-Q2
 INCASSO 2L ADAM
 QUADRO
 (lampadine escluse)
 8031433971218

note tecniche

Potenza	2XE27
Alimentazione	230V
Grado di protezione	IP20
Finiture	Nikel + Vetro





adam

1 Art. INCASSO-ADAM-R1
 INCASSO 2L ADAM
 TONDO
 (lampadine escluse)
 8031431531186

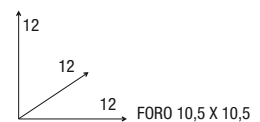
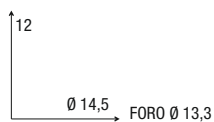
note tecniche

Potenza	1XE27
Alimentazione	230V
Grado di protezione	IP20
Finiture	Nikel + Vetro

2 Art. INCASSO-ADAM-Q1
 INCASSO 2L ADAM
 QUADRO
 (lampadine escluse)
 8031433941211

note tecniche

Potenza	1XE27
Alimentazione	230V
Grado di protezione	IP20
Finiture	Nikel + Vetro





1



2

phantom

1 Art. INC-PHANTOM-R1
 INCASSO PHANTOM
 TONDO
 (lampadina inclusa)
 8031431551184

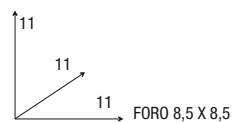
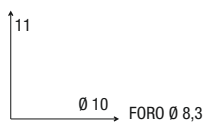
note tecniche

Potenza	1XGU10 35W
Alimentazione	230V
Angolo emissione	45°
Temperatura colore	3500K
Emissione luminosa	450 Lm
Grado di protezione	IP23
Finiture	Gesso

2 Art. INC-PHANTOM-Q1
 INCASSO PHANTOM
 QUADRO
 (lampadina inclusa)
 8031431561183

note tecniche

Potenza	1XGU10 35W
Alimentazione	230V
Angolo emissione	45°
Temperatura colore	3500K
Emissione luminosa	450 Lm
Grado di protezione	IP23
Finiture	Gesso





1



2

spettro

1 Art. INC-SPETTRO-R1
 INCASSO SPETTRO
 TONDO
 (lampadina inclusa)
 8031431531186

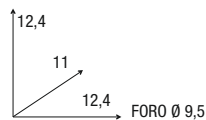
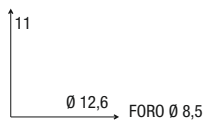
note tecniche

Potenza	1XGU10 35W
Alimentazione	230V
Angolo emissione	45°
Temperatura colore	3500K
Emissione luminosa	450 Lm
Grado di protezione	IP23
Finiture	Gesso

2 Art. INC-SPETTRO-Q1
 INCASSO SPETTRO
 QUADRO
 (lampadina inclusa)
 8031431541185

note tecniche

Potenza	1XGU10 35W
Alimentazione	230V
Angolo emissione	45°
Temperatura colore	3500K
Emissione luminosa	450 Lm
Grado di protezione	IP23
Finiture	Gesso





1



2

ghost

1 Art. INC-GHOST-Q1
 INCASSO GHOST
 A SCOMPARSA
 CON ALLOGGIO MR16
 CON PORTALAMPADA GU10
 E MOLLA INCLUSI
 (lampadina esclusa)
 8031434261219

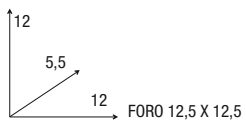
note tecniche

Potenza	max 50W
Alimentazione	230V
Angolo emissione	45°
Grado di protezione	IP20
Finiture	Gesso

2 Art. INC-GHOST-Q1D
 INCASSO GHOST
 A SCOMPARSA DIREZIONABILE
 CON ALLOGGIO MR16
 CON PORTALAMPADA GU10
 E MOLLA INCLUSI
 (lampadina esclusa)
 8031434241211

note tecniche

Potenza	max 50W
Alimentazione	230V
Angolo emissione	45°
Grado di protezione	IP20
Finiture	Gesso





1



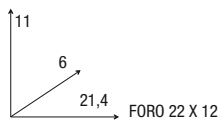
2

ghost

1 Art. INC-GHOST-Q2
 INCASSO 2L GHOST
 A SCOMPARSA
 CON ALLOGGIO MR16
 CON PORTALAMPADE GU10
 E MOLLE INCLUSI
 (lampadine escluse)
 8031434301212

note tecniche

Potenza	2 x max 50W
Alimentazione	230V
Angolo emissione	45°
Grado di protezione	IP20
Finiture	Gesso

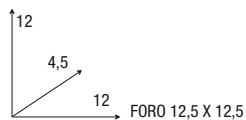


senso

2 Art. INC-SENSO-1
 INCASSO SENSO
 A SCOMPARSA
 CON ALLOGGIO MR16
 CON PORTALAMPADA GU10
 E MOLLA INCLUSI
 (lampadina esclusa)
 8031434221213

note tecniche

Potenza	max 50W
Alimentazione	230V
Angolo emissione	45°
Grado di protezione	IP20
Finiture	Gesso





1



2

morgana

1 Art. INC-MORGANA-Q1
 INCASSO MORGANA
 A SCOMPARSA ORIENTABILE
 CON ALLOGGIO MR16
 CON PORTALAMPADA GU10
 E MOLLA INCLUSI
 (lampadina esclusa)
 8031434231212

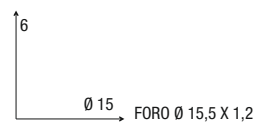
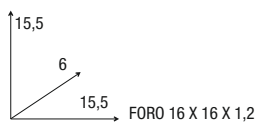
note tecniche

Potenza	max 50W
Alimentazione	230V
Angolo emissione	45°
Grado di protezione	IP20
Finiture	Gesso

2 Art. INC-MORGANA-R1
 INCASSO MORGANA
 A SCOMPARSA ORIENTABILE
 CON ALLOGGIO MR16
 CON PORTALAMPADA GU10
 E MOLLA INCLUSI
 (lampadina esclusa)
 8031434211214

note tecniche

Potenza	max 50W
Alimentazione	230V
Angolo emissione	45°
Grado di protezione	IP20
Finiture	Gesso



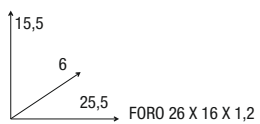



morgana

Art. INC-MORGANA-Q2
INCASSO 2L MORGANA
A SCOMPARSA ORIENTABILE
CON ALLOGGIO MR16
CON PORTALAMPADE GU10
E MOLLE INCLUSI
(lampadine escluse)
8031434201215

note tecniche

Potenza	2 x max 50W
Alimentazione	230V
Angolo emissione	45°
Grado di protezione	IP20
Finiture	Gesso





ariel

1 Art. I-ARIEL-RS1

APPLIQUE SEGNAPASSI ARIEL
A SCOMPARSA DIREZIONABILE
CON MR11 MINI
(lampadina inclusa)
8031434131215

note tecniche

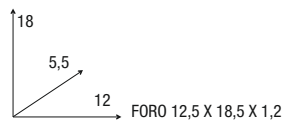
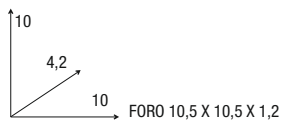
Potenza	max 35W
Alimentazione	230V
Angolo emissione	35°
Temperatura colore	3500K
Grado di protezione	IP20
Finiture	Gesso

2 Art. I-ARIEL-RM1

APPLIQUE SEGNAPASSI ARIEL
A SCOMPARSA DIREZIONABILE
CON MR11 MINI
(lampadina inclusa)
8031434121216

note tecniche

Potenza	max 35W
Alimentazione	230V
Angolo emissione	35°
Temperatura colore	3500K
Grado di protezione	IP20
Finiture	Gesso



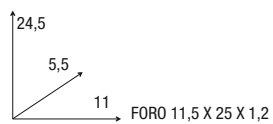



ariel

Art. I-ARIEL-QL1
APPLIQUE SEGNAPASSI ARIEL
A SCOMPARSA DIREZIONABILE
CON MR11 MINI
(lampadina inclusa)
8031434151213

note tecniche

Potenza	max 35W
Alimentazione	230V
Angolo emissione	35°
Temperatura colore	3500K
Grado di protezione	IP20
Finiture	Gesso





profy

Art. I-PROFY-100
PROFILO 1M PROFY
ASCOMPARSA
CON ALLOGGIO PER
NASTRO LED
STRIP 10MM (escluso)
8031434081213

note tecniche

Numero LED	1 x 12W
Potenza	12W
Alimentazione	230V
Angolo emissione	120°
Temperatura colore	6000K
Emissione luminosa	0000 Lm
Grado di protezione	IP20
Finiture	Cromo

17
100 FORO 100 X 17,5



1



2

space

1 Art. I-SPACE-Q1
 PLAFONIERA SPACE
 CUBICA ORIENTABILE
 CON ALLOGGIO MR16
 CON PORTALAMPADA GU10
 E MOLLA INCLUSI
 (lampadina esclusa)
 8031434171211

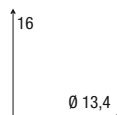
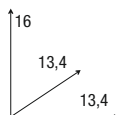
note tecniche

Potenza	max 50W
Alimentazione	230V
Angolo emissione	45°
Grado di protezione	IP20
Finiture	Gesso

2 Art. I-SPACE-R1
 PLAFONIERA SPACE
 CILINDRICA ORIENTABILE
 CON ALLOGGIO MR16
 CON PORTALAMPADA GU10
 E MOLLA INCLUSI
 (lampadina esclusa)
 8031434141214

note tecniche

Potenza	max 50W
Alimentazione	230V
Angolo emissione	45°
Grado di protezione	IP20
Finiture	Gesso





1



2

gabriel

1 Art. I-GABRIEL/PL25Q
PLAFONIERA GABRIEL
QUADRA
8031434101218

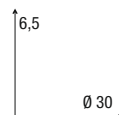
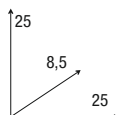
note tecniche

Potenza	2XE27 max 60W
Alimentazione	230V
Grado di protezione	IP20
Finiture	Gesso

2 Art. I-GABRIEL/PL30R
PLAFONIERA GABRIEL
TONDA
8031434111217

note tecniche

Potenza	2XE27 max 60W
Alimentazione	230V
Grado di protezione	IP20
Finiture	Gesso



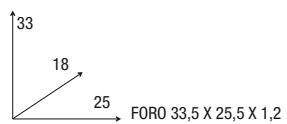


anima

Art. I-ANIMA-AP
APPLIQUE ANIMA
8031434161212

note tecniche

Potenza	1XE14 max 40W
Alimentazione	230V
Grado di protezione	IP20
Finiture	Gesso



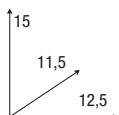


moses

1 Art. I-MOSES-AP
APPLIQUE MOSES
(lampadina inclusa)
8031434181210

note tecniche

Potenza	1XG9 max 33W
Alimentazione	230V
Angolo emissione	45° + 45°
Temperatura colore	3500K
Grado di protezione	IP20
Finiture	Gesso

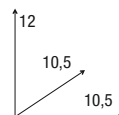


shine

2 Art. I-SHINE-AP
APPLIQUE SHINE
(lampadina inclusa)
8031434191219

note tecniche

Potenza	1XG9 max 33W
Alimentazione	230V
Angolo emissione	40° + 40°
Temperatura colore	3500K
Grado di protezione	IP20
Finiture	Gesso



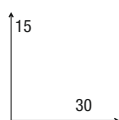


1

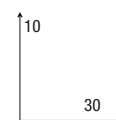


2

lella



simon



1 Art. 164/00200
APPLIQUE LELLA
(lampadina inclusa)
8031414052516

note tecniche

Potenza	1XR7s 150W
Alimentazione	230V
Angolo emissione	110°
Temperatura colore	3000K
Finiture	Gesso

1 Art. 164/00200
APPLIQUE LELLA
8031414034017

note tecniche

Potenza	1XE27 max 60W
Alimentazione	230V
Angolo emissione	110°
Finiture	Gesso

2 Art. 166/01100
APPLIQUE SIMON
(lampadina inclusa)
8031414064830

note tecniche

Potenza	1XR7s 150W
Alimentazione	230V
Angolo emissione	110°
Temperatura colore	3000K
Finiture	Gesso

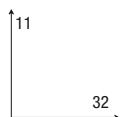


1

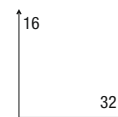


2

stefan



paula



1 Art. 166/00100
APPLIQUE STEFAN
(lampadina inclusa)
8031414034260

note tecniche

Potenza	1XR7s 150W
Alimentazione	230V
Angolo emissione	110°
Temperatura colore	3000K
Finiture	Gesso

1 Art. 166/01600
APPLIQUE STEFAN
8031422971106

note tecniche

Potenza	1XE27 max 60W
Alimentazione	230V
Angolo emissione	110°
Finiture	Gesso

2 Art. 166/01200
APPLIQUE PAULA
(lampadina inclusa)
8031414056583

note tecniche

Potenza	1XR7s 150W
Alimentazione	230V
Angolo emissione	110°
Temperatura colore	3000K
Finiture	Gesso

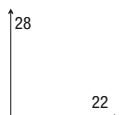


ted

Art. I-PWG02135
APPLIQUE TED
8031414080304

note tecniche

Potenza	1XE27 max 60W
Alimentazione	230V
Temperatura colore	3000K
Finiture	Gesso



lampade da bagno

iNTEC



1



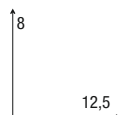
2

dado

1 Art. SPOT-B-DADO
APPLIQUE DADO
(lampadina inclusa)
8031431931191

note tecniche

Potenza	1XG9 28W
Alimentazione	230V
Temperatura colore	3500K
Emissione luminosa	300 Lm
Grado di protezione	IP23
Finiture	Cromo



lele

2 Art. SPOT-B-LELE
APPLIQUE LELE
(lampadine incluse)
8031431981196

note tecniche

Potenza	2XG9 28W
Alimentazione	230V
Temperatura colore	3500K
Emissione luminosa	600 Lm
Grado di protezione	IP23
Finiture	Cromo





1



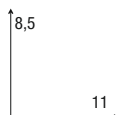
2

gaia

1 Art. SPOT-B-GAIA
APPLIQUE GAIA
(lampadina inclusa)
8031431951199

note tecniche

Potenza	1XGU10 35W
Alimentazione	230V
Temperatura colore	3500K
Emissione luminosa	450 Lm
Grado di protezione	IP23
Finiture	Nikel

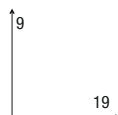


kriss

2 Art. SPOT-B-KRISS
APPLIQUE KRISS
+ TRASFORMATORE (incluso)
(lampadine incluse)
8031431971197

note tecniche

Potenza	2XG4 7W
Alimentazione	230V
Temperatura colore	3500K
Emissione luminosa	170 Lm
Grado di protezione	IP23
Finiture	Nikel



1



2

shon

1 Art. SPOT-B-SHON/M
APPLIQUE SHON
8031432001190

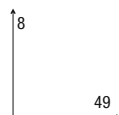
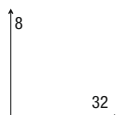
note tecniche


Potenza	2XE14 max 40W
Alimentazione	230V
Grado di protezione	IP23
Finiture	Nikel

2 Art. SPOT-B-SHON/L
APPLIQUE SHON
8031431991195

note tecniche

Potenza	3XE14 max 40W
Alimentazione	230V
Grado di protezione	IP23
Finiture	Nikel





1



2

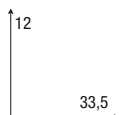


joy

1 Art. SPOT-B-JOY
APPLIQUE JOY
8031431961198

note tecniche

Potenza	2XE14 max 40W
Alimentazione	230V
Grado di protezione	IP44
Finiture	Nikel

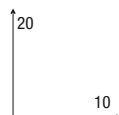



endy

2 Art. SPOT-B-JOY
APPLIQUE ENDY
8031431941190

note tecniche

Potenza	1XE14 max 40W
Alimentazione	230V
Grado di protezione	IP44
Finiture	Nikel





1



2



stefany

1 Art. 15/02400
APPLIQUE STEFANY
8031425791121

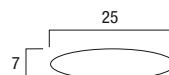
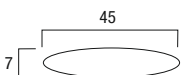
note tecniche

Potenza	2XE14 max 40W
Alimentazione	230V
Grado di protezione	IP20
Finiture	Cromo

2 Art. 15/02300
APPLIQUE STEFANY
8031422751098

note tecniche

Potenza	1XE14 max 40W
Alimentazione	230V
Grado di protezione	IP20
Finiture	Cromo





1



2



mirror

1 Art. I-12135
REGLETTE MIRROR
(lampadina inclusa)
8031414086030

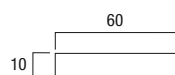
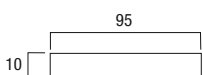
note tecniche

Potenza	1XT5 39W
Alimentazione	230V
Temperatura colore	6000K
Emissione luminosa	3000 Lm
Grado di protezione	IP23
Finiture	Cromo

2 Art. I-12135-60
REGLETTE MIRROR
(lampadina inclusa)
8031414086061

note tecniche

Potenza	1XT5 24W
Alimentazione	230V
Temperatura colore	6000K
Emissione luminosa	1800 Lm
Grado di protezione	IP23
Finiture	Cromo





cerchio

1 Art. CERCHIO/AP
APPLIQUE CERCHIO
(lampadina inclusa)
8031414085385

note tecniche

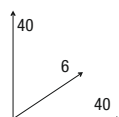
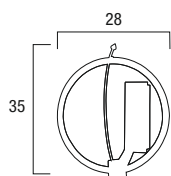
Potenza	1XT5 55W
Alimentazione	230V
Temperatura colore	6000K
Emissione luminosa	4200 Lm
Grado di protezione	IP20
Finiture	Cromo


specchio

2 Art. SPECCHIO/40
PLAFONIERA SPECCHIO
(lampadina inclusa)
8031414085408

note tecniche

Potenza	1XT5 55W
Alimentazione	230V
Temperatura colore	6000K
Emissione luminosa	4200 Lm
Grado di protezione	IP23
Finiture	Cromo



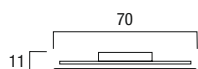


impala

Art. I-12146224
 REGLETTE 2L IMPALA
 (lampadine incluse)
 8031414088744

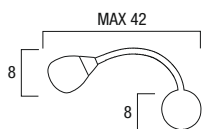
note tecniche

Potenza	2XT5 24W
Alimentazione	230V
Temperatura colore	6000K
Emissione luminosa	1800 Lm
Grado di protezione	IP20
Finiture	Nikel-Cromo

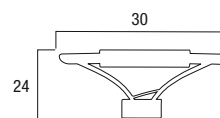




f1 - f2



et



1 Art. SPOT-F2
APPLIQUE F2 FLESSIBILE
(lampadina inclusa)
8031414076963

note tecniche

Potenza	1XG9 28W
Alimentazione	230V
Temperatura colore	3500K
Emissione luminosa	390 Lm
Grado di protezione	IP20
Finiture	Brunito

2 Art. SPOT-F1
APPLIQUE F1 FLESSIBILE
(lampadina inclusa)
8031414076956

note tecniche

Potenza	1XG9 28W
Alimentazione	230V
Temperatura colore	3500K
Emissione luminosa	390 Lm
Grado di protezione	IP20
Finiture	Cromo

3 Art. I-YHS7014/WB
APPLIQUE ET ORIENTABILE
(lampadina inclusa)
8031414043590

note tecniche

Potenza	1XR7s 120W
Alimentazione	230V
Temperatura colore	3500K
Emissione luminosa	2250 Lm
Grado di protezione	IP20
Finiture	Cromo

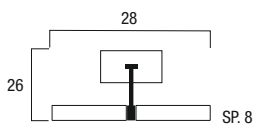


q1

1 Art. SPOT-Q1
APPLIQUE Q1
(lampadine incluse)
8031414076932

note tecniche

Potenza	2XG9 28W
Alimentazione	230V
Temperatura colore	3500K
Emissione luminosa	780 Lm
Grado di protezione	IP21
Finiture	Cromo

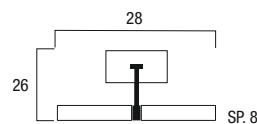


q2

2 Art. SPOT-Q2
APPLIQUE Q2
(lampadine incluse)
8031414076949


note tecniche

Potenza	2XG9 28W
Alimentazione	230V
Temperatura colore	3500K
Emissione luminosa	780 Lm
Grado di protezione	IP21
Finiture	Oro



lampade da esterno

iNTEC

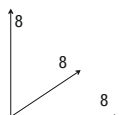


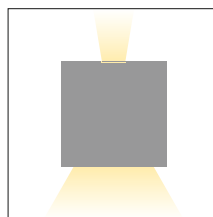


alfa

Art. LED-W-ALFA/2W
APPLIQUE ALFA
ALLUMINIO
8031433981217

note tecniche

Numero LED	2 x 1W
Potenza	2W
Alimentazione	230V
Angolo emissione	15°-110°
Temperatura colore	3000K
Emissione luminosa	180 Lm
Grado di protezione	IP54
Finiture	Antracite



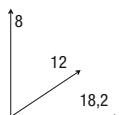


mercury

Art. LED-W-MERCURY/5W
APPLIQUE MERCURY
ALLUMINIO
8031434091212

note tecniche

Numero LED	18 x 0,3W
Potenza	5,5W
Alimentazione	230V
Angolo emissione	110°+110°
Temperatura colore	3000K
Emissione luminosa	550 Lm
Grado di protezione	IP54
Finiture	Bianco



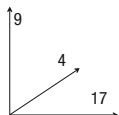


gamma

Art. LED-W-GAMMA/10W
APPLIQUE GAMMA
ALLUMINIO
8031434041217


note tecniche

Numero LED	36 x 0,3W
Potenza	10,8W
Alimentazione	230V
Angolo emissione	90°+90°
Temperatura colore	3000K
Emissione luminosa	1080 Lm
Grado di protezione	IP54
Finiture	Bianco





1



2

eros

1 Art. LED-EROS-AP
 APPLIQUE EROS
 ALLUMINIO
 8031434061215

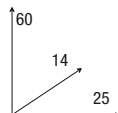
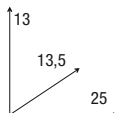
note tecniche

Numero LED	7 x 1W
Potenza	7W
Alimentazione	230V
Angolo emissione	120°
Temperatura colore	3000K
Emissione luminosa	630 Lm
Grado di protezione	IP54
Finiture	Antracite

2 Art. LED-EROS-P1
 PALO EROS
 8031434071214

note tecniche

Numero LED	7 x 1W
Potenza	7W
Alimentazione	230V
Angolo emissione	120°
Temperatura colore	3000K
Emissione luminosa	630 Lm
Grado di protezione	IP54
Finiture	Antracite



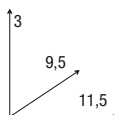


beta

1 Art. LED-BETA-AP1
APPLIQUE BETA
ORIENTABILE
ALLUMINIO
8031434051216

note tecniche

Numero LED	1 x 3W
Potenza	3W
Alimentazione	230V
Angolo emissione	45°
Temperatura colore	3000K
Emissione luminosa	250 Lm
Grado di protezione	IP54
Finiture	Grigio



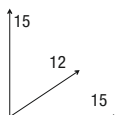


beta

1 Art. LED-BETA-AP2
 APPLIQUE BETA
 ALLUMINIO
 8031434021219

note tecniche

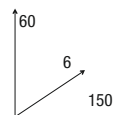
Numero LED	4 x 3W
Potenza	12W
Alimentazione	230V
Angolo emissione	60°+60°
Temperatura colore	3000K
Emissione luminosa	1000 Lm
Grado di protezione	IP54
Finiture	Grigio



2 Art. LED-BETA-P1
 PALO BETA
 ORIENTABILE
 ALLUMINIO
 8031434031218

note tecniche

Numero LED	2 x 3W
Potenza	6W
Alimentazione	230V
Angolo emissione	60°
Temperatura colore	3000K
Emissione luminosa	500 Lm
Grado di protezione	IP54
Finiture	Grigio



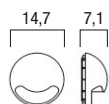


berlin

Art. LED-BERLIN-AP
APPLIQUE BERLIN
ALLUMINIO
8031432181199

note tecniche

Numero LED	2 x 3W
Potenza	6W
Alimentazione	230V
Angolo emissione	75°
Temperatura colore	4000K
Emissione luminosa	320 Lm
Grado di protezione	IP44
Finiture	Antracite + Acrilico trasp.





1



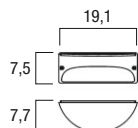
2

montreal

1 Art. LED-MONTREAL-AP
APPLIQUE MONTREAL
ALLUMINIO
8031432211193

note tecniche

Numero LED	3 x 1W
Potenza	3W
Alimentazione	230V
Angolo emissione	75°
Temperatura colore	4000K
Emissione luminosa	240 Lm
Grado di protezione	IP44
Finiture	Antracite + Acrilico trasp.

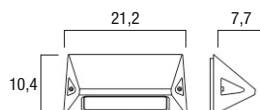


osaka

Art. LED-OSAKA-AP
APPLIQUE OSAKA
ALLUMINIO
8031432201194

note tecniche

Numero LED	3 x 1W
Potenza	3W
Alimentazione	230V
Angolo emissione	75°
Temperatura colore	4000K
Emissione luminosa	240 Lm
Grado di protezione	IP44
Finiture	Antracite + Acrilico trasp.

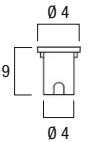




1



2



step

1 Art. LED-STEP-R-4
 CALPESTABILE STEP
 ALLUMINIO
 CON CAVO 95CM INCLUSO
 (driver escluso)
 8031434011210

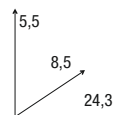
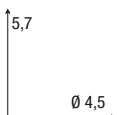
note tecniche

Numero LED	1 x 1W
Potenza	1W
Alimentazione	350mA c.c.
Angolo emissione	4 x 15°
Temperatura colore	3000K
Emissione luminosa	80 Lm
Grado di protezione	IP67
Finiture	Silver

2 Art. LED-STEP-R-1
 CALPESTABILE STEP
 ALLUMINIO
 CON CAVO 95CM INCLUSO
 (driver escluso)
 8031434001211

note tecniche

Numero LED	1 x 1W
Potenza	1W
Alimentazione	350mA c.c.
Angolo emissione	40°
Temperatura colore	3000K
Emissione luminosa	80 Lm
Grado di protezione	IP67
Finiture	Silver



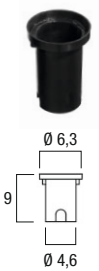


1



2

walk



1 Art. LED-WALK-R-2W
CALPESTABILE WALK
TONDO
8031432221192

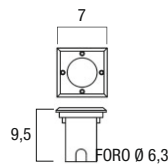
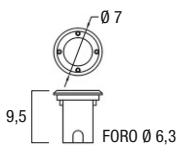
note tecniche

Numero LED	1 x 2W
Potenza	2W
Alimentazione	230V
Angolo emissione	30°
Temperatura colore	4000K
Emissione luminosa	120 Lm
Grado di protezione	IP65
Finiture	Acciaio

2 Art. LED-WALK-Q-2W
CALPESTABILE WALK
QUADRO
8031432271197

note tecniche

Numero LED	1 x 2W
Potenza	2W
Alimentazione	230V
Angolo emissione	30°
Temperatura colore	4000K
Emissione luminosa	120 Lm
Grado di protezione	IP65
Finiture	Acciaio

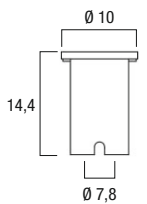




1



2



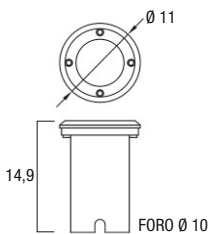
walk



1 Art. LED-WALK-R-6W
CALPESTABILE WALK
TONDO
8031432231191

note tecniche

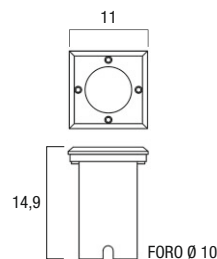
Numero LED	3 x 2W
Potenza	6W
Alimentazione	230V
Angolo emissione	30°
Temperatura colore	4000K
Emissione luminosa	360 Lm
Grado di protezione	IP65
Finiture	Acciaio



2 Art. LED-WALK-Q-6W
CALPESTABILE WALK
QUADRO
8031432241190

note tecniche

Numero LED	1 x 2W
Potenza	2W
Alimentazione	230V
Angolo emissione	30°
Temperatura colore	4000K
Emissione luminosa	120 Lm
Grado di protezione	IP65
Finiture	Acciaio

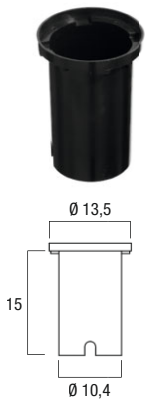




1



2



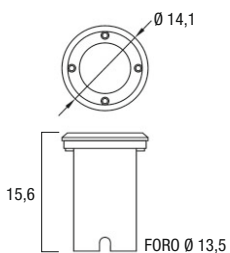
walk



1 Art. LED-WALK-R-10W
CALPESTABILE WALK
TONDO
8031432251199

note tecniche

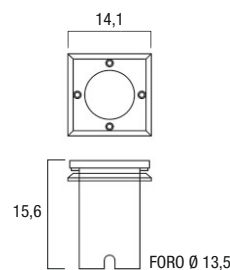
Numero LED	5 x 2W
Potenza	10W
Alimentazione	230V
Angolo emissione	30°
Temperatura colore	4000K
Emissione luminosa	600 Lm
Grado di protezione	IP65
Finiture	Acciaio



2 Art. LED-WALK-Q-10W
CALPESTABILE WALK
QUADRO
8031432261198

note tecniche

Numero LED	5 x 2W
Potenza	10W
Alimentazione	230V
Angolo emissione	30°
Temperatura colore	4000K
Emissione luminosa	600 Lm
Grado di protezione	IP65
Finiture	Acciaio





1



2

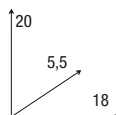
titan

1 Art. LED-TITAN/10W

FARO TITAN
ALLUMINIO
8031437941255

note tecniche

Numero LED	1 x 10W
Potenza	10W
Alimentazione	230V
Angolo emissione	120°
Temperatura colore	4000K
Emissione luminosa	850 Lm
Grado di protezione	IP65
Finiture	Silver

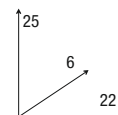


2 Art. LED-TITAN/30W

FARO TITAN
ALLUMINIO
8031437931256

note tecniche

Numero LED	1 x 30W
Potenza	30W
Alimentazione	230V
Angolo emissione	120°
Temperatura colore	4000K
Emissione luminosa	2550 Lm
Grado di protezione	IP65
Finiture	Silver



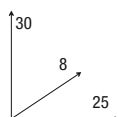


titan

Art. LED-TITAN/50W
FARO TITAN
ALLUMINIO
8031437911258

note tecniche

Numero LED	1 x 50W
Potenza	50W
Alimentazione	230V
Angolo emissione	120°
Temperatura colore	4000K
Emissione luminosa	4250 Lm
Grado di protezione	IP65
Finiture	Silver





1



2

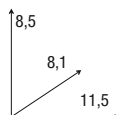
elios

1 Art. LED-ELIOS/10W

FARO TITAN
ALLUMINIO
8031431291189

note tecniche

Numero LED	1 x 10W
Potenza	10W
Alimentazione	230V
Angolo emissione	120°
Temperatura colore	6000K
Emissione luminosa	850 Lm
Grado di protezione	IP65
Finiture	Silver

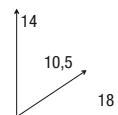


2 Art. LED-ELIOS/20W

FARO TITAN
ALLUMINIO
8031431281180

note tecniche

Numero LED	1 x 20W
Potenza	20W
Alimentazione	230V
Angolo emissione	120°
Temperatura colore	6000K
Emissione luminosa	1700 Lm
Grado di protezione	IP65
Finiture	Silver





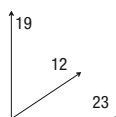
elios

1 Art. LED-ELIOS/30W

FARO TITAN
ALLUMINIO
8031437391241

note tecniche

Numero LED	1 x 30W
Potenza	30W
Alimentazione	230V
Angolo emissione	120°
Temperatura colore	6000K
Emissione luminosa	2550 Lm
Grado di protezione	IP65
Finiture	Silver

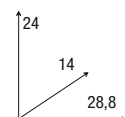


2 Art. LED-ELIOS/50W

FARO TITAN
ALLUMINIO
8031432091191

note tecniche

Numero LED	1 x 50W
Potenza	50W
Alimentazione	230V
Angolo emissione	120°
Temperatura colore	6000K
Emissione luminosa	4250 Lm
Grado di protezione	IP65
Finiture	Silver





elios

Art. LED-ELIOS/70W

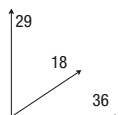
FARO TITAN

ALLUMINIO

8031432571198

note tecniche

Numero LED	1 x 70W
Potenza	70W
Alimentazione	230V
Angolo emissione	120°
Temperatura colore	6000K
Emissione luminosa	5950 Lm
Grado di protezione	IP65
Finiture	Silver





1



2



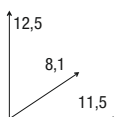
elios

1 Art. LED-ELIOS-S/10W

FARO TITAN
ALLUMINIO
CON SENSORE
8031437381242

note tecniche

Numero LED	1 x 10W
Potenza	10W
Alimentazione	230V
Angolo emissione	120°
Temperatura colore	6000K
Emissione luminosa	850 Lm
Grado di protezione	IP65
Finiture	Nero

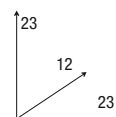


2 Art. LED-ELIOS-S/30W

FARO TITAN
ALLUMINIO
CON SENSORE
8031436391235

note tecniche

Numero LED	1 x 30W
Potenza	30W
Alimentazione	230V
Angolo emissione	120°
Temperatura colore	6000K
Emissione luminosa	2550 Lm
Grado di protezione	IP65
Finiture	Silver



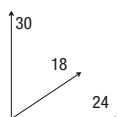


elios

Art. LED-ELIOS-P/20W
FARO TITAN
ALLUMINIO
CON MANICO E CAVO 2M
PRESA SHUKO (inclusi)
8031436381236



note tecniche

Numero LED	1 x 20W
Potenza	20W
Alimentazione	230V
Angolo emissione	120°
Temperatura colore	6000K
Emissione luminosa	1700 Lm
Grado di protezione	IP65
Finiture	Silver



strip e barre led

iNTEC

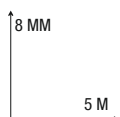





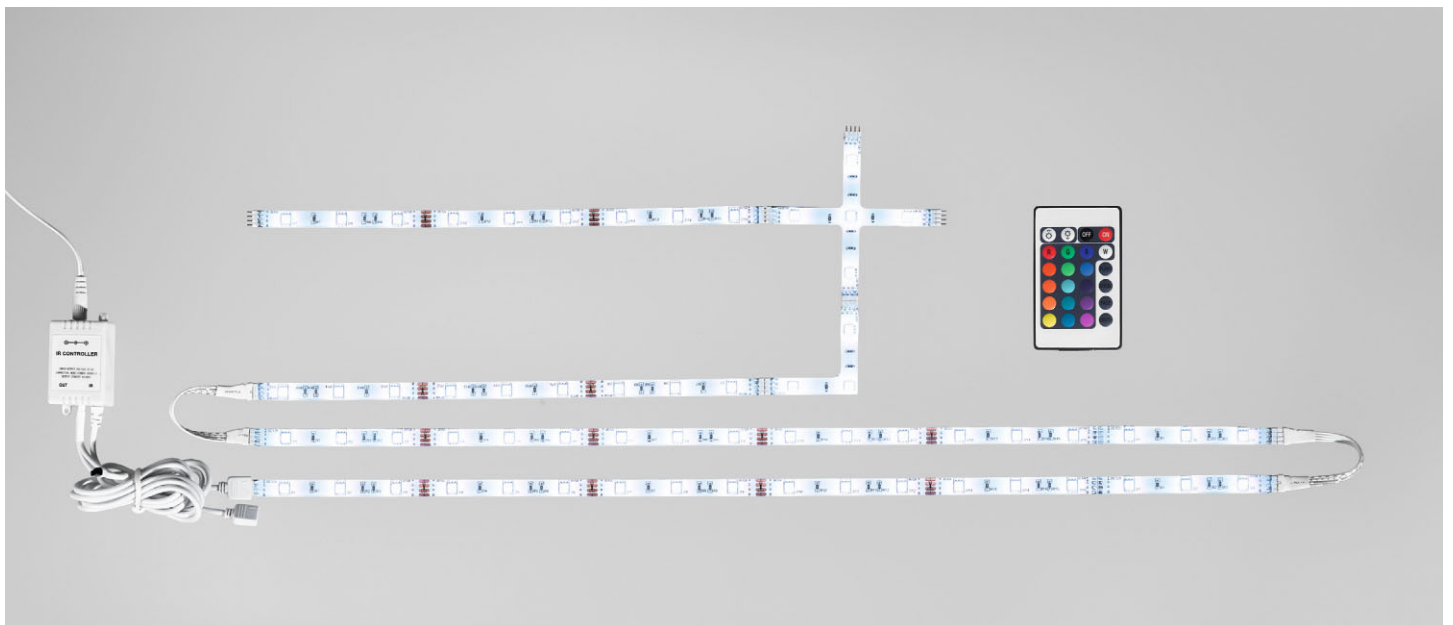

strip

Art. STRIP-3528-KIT
 KIT STRIP LED 3528
 60 LED/M
 180CM (2X60+2X30 CM)
 + ACCESSORI + DRIVER 12W
 (inclusi)
 8031436561232

note tecniche

Potenza	10W - 12V
Alimentazione	230V
Temperatura colore	4200K
Emissione luminosa	580 Lm
Grado di protezione	IP44





strip

Art. STRIP-5050-KIT-RGB
 KIT STRIP LED 5050 RGB
 30 LED/M
 180CM (2X60+2X30 CM)
 + ACCESSORI + DRIVER 15W
 + TELECOMANDO (inclusi)
 8031436571231

note tecniche

Potenza	15W - 12V
Alimentazione	230V
Temperatura colore	RGB
Emissione luminosa	510 Lm
Grado di protezione	IP44

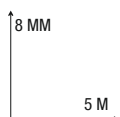





strip

Art. STRIP-3528HV-60/M
ROLL STRIP LED 3528
60 LED/M
500CM + ADATTATORE (incluso)
8031433221207

note tecniche

Potenza	4,8W/M
Alimentazione	220V
Temperatura colore	4000K
Emissione luminosa	360 Lm/M
Grado di protezione	IP44



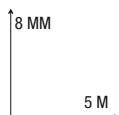



strip

Art. STRIP-3528-60/RGB
 ROLL STRIP LED 3528 RGB
 60 LED/M
 500CM + KIT RGB +
 TELECOMANDO (inclusi)
 8031433211208

note tecniche

Potenza	4,8W/M - 12V
Alimentazione	12V
Temperatura colore	RGB
Emissione luminosa	300 Lm/M
Grado di protezione	IP65



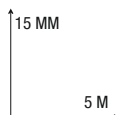


strip

Art. STRIP-3528-240/M
ROLL STRIP LED 3528
240 LED/M
500CM
8031433181204

note tecniche

Potenza	19,2W/M
Alimentazione	24V
Temperatura colore	4000K
Emissione luminosa	1440 Lm/M
Grado di protezione	IP65





strip

1 Art. STRIP-3528-60/C
 ROLL STRIP LED 3528
 60 LED/M
 500CM + JACK (incluso)
 8031433191203

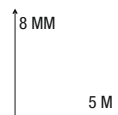
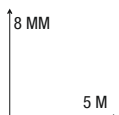
note tecniche


Potenza	4,8W/M
Alimentazione	12V
Temperatura colore	2700K
Emissione luminosa	360 Lm/M
Grado di protezione	IP65

2 Art. STRIP-3528-60/F
 ROLL STRIP LED 3528
 60 LED/M
 500CM + JACK (incluso)
 8031433201209

note tecniche

Potenza	4,8W/M
Alimentazione	12V
Temperatura colore	6000K
Emissione luminosa	360 Lm/M
Grado di protezione	IP65





strip

1 Art. STRIP-5050-60/C
 ROLL STRIP LED 5050
 60 LED/M
 500CM + JACK (incluso)
 8031433231206

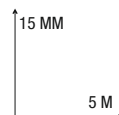
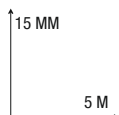
note tecniche

Potenza	14,4W/M
Alimentazione	24V
Temperatura colore	2700K
Emissione luminosa	1080 Lm/M
Grado di protezione	IP65

2 Art. STRIP-5050-60/F
 ROLL STRIP LED 5050
 60 LED/M
 500CM + JACK (incluso)
 8031433241205

note tecniche

Potenza	14,4W/M
Alimentazione	24V
Temperatura colore	2700K
Emissione luminosa	1080 Lm/M
Grado di protezione	IP65







	STRIP-R-5050HV-30/C	STRIP ROLL 50M AC220V 30X5050 LED/M 7,2W 3000K 360Lm/m	8031435351223
	STRIP-R-5050HV-30/F	STRIP ROLL 50M AC220V 30x5050 LED/M 7,2W 6000K 420Lm/m	8031428901169
	STRIP-R-5050HV-30RGB	STRIP ROLL 50M AC220V 30X5050 LED/M 7,2W RGB 200Lm/m	8031435451220
	STRIP-5050-KITHV100	STRIP KIT 1m 5050 30X5050LED/M 7,2W IP65 4000K IN- CLUSO ADATTATORE E SPINA FILO 1M INCLUSO 2 STAF- FETTE	8031435371221
	STRIP-5050-KITHV200	STRIP KIT 2M 30X5050LED/M 14,4W IP65 4000K	8031435361222
	STRIP-ADAPT-HV	ADAT. STRIP 220V SPINA + FILO 1M+ INTERR	8031435381220
	STRIP-ADAT-HV-RGB	ADAT.STRIP 220V SPINA+FILO 1M+ADATTATORE CON PULSANTE COMPADI	8031435391229
	STRIP-ADAX-HK-RGB	ADAT.STRIP 220V SPINA+FILO 1M+ADATTATORE+ TELE- COMANDO RGB	8031435401225
	STRIP-CAP-IP65	TAPPI IN SILICONE PER STRIP 220V KIT 4PZ	8031435411224
	STRIP-NEX-IP65-100	CONNESSIONE NEX STRIP 220V 100CM IP65	8031435421223
	STRIP-NEX-IP65-25	CONNESSIONE NEX PER STRIP 220V 25CM IP65	8031435431222
	STRIP-NEX-IP65-MINI	CONNETTORE NEX MINI STRIP 220V IP65 PER CONNET- TERE DUE STRIP	8031435441221
	STRIP-RGB-CONTROL	RICEVITORE + TELECOMANDO RGB 12V	8031434691214



Art. STRIP-DRIVER-240W
 ADATTATORE 24V 240W
 MULTIPLA ENTRATA
 SERRACAPO IP20 10A
 8031433361200




Art. STRIP-DRIVER-150W
 ADATTATORE 24V 150W
 MULTIPLA ENTRATA
 SERRACAPO IP20 6A
 8031433351201



Art. STRIP-ADAT-72W
 ADATTATORE 24V 72W SPINA
 CEE 7/16 IP20 3A
 8031433261203



Art. STRIP-ADAT-36W
 ADATTATORE 12V 36W SPINA
 CEE 7/16 IP20 3A
 8031436601235



Art. STRIP-ADAT-24W
 ADATTATORE 12V 24W SPINA
 CEE 7/16 IP20 2A
 8031433251204




Art. STRIP-ADAT-12W
 ADATTATORE 12V 12W SPINA
 CEE 7/16 IP20 1A
 8031433141208



Art. STRIP-FIXIT
KIT FISSAGGIO STRIP LED
5 STAFFE + 10 VITI
8031433371209





barre

Alimentatori per barre
(vedi pag. 124)



1 Art. LEDBAR-100CM

BARRA LED 100CM
CON INTERRUTTORE TOUCH
+ CONNETTORE
+ COMMUTATORE
+ 2 STAFFE + 2 VITI (inclusi)
(alimentatore escluso)
8031433121200

note tecniche

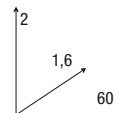
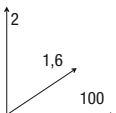
Potenza	15W
Alimentazione	12V
Temperatura colore	4000K
Emissione luminosa	1200 Lm
Grado di protezione	IP20

2 Art. LEDBAR-60CM

BARRA LED 60CM
CON INTERRUTTORE TOUCH
+ CONNETTORE
+ COMMUTATORE
+ 2 STAFFE + 2 VITI (inclusi)
(alimentatore escluso)
8031433131209

note tecniche

Potenza	10W
Alimentazione	12V
Temperatura colore	4000K
Emissione luminosa	750 Lm
Grado di protezione	IP20





interruttore
TOUCH














lampadine

iNTEFC

	I-LAMP-H-E27-42W	LAMPADINA ECO-ALOGENA E27 42W CLASSE C D.60mm 2000h 624 Lm	8031433931212
	I-LAMP-H-E27-70W	LAMPADINA ECO-ALOGENA E27 70W CLASSE C D.125 mm 2000h 1200 Lm	8031433901215
	I-LAMP-HC-E14-28W	LAMPADINA ECO-ALOGENA E14 28W CANDELA CLASSE C D.35mm 2000h 370 Lm	8031433881210
	I-LAMP-HG-E14-28W	LAMPADINA ECO-ALOGENA E14 28W SFERA CLASSE C D.45mm 2000h 370 Lm	8031433911214
	I-LAMP-HT-E14-28W	LAMPADA ECO-ALOGENA E14 28W SOFFIO VENTO CLASSE C D.45mm 2000h 370 Lm	8031435151229
	I-LAMP-HW-E14-28W	LAMPADA ECO-ALOGENA E14 28W TORTIGLIONE CLASSE C D.35mm 2000h 370 Lm	8031435341224
	I-LAMP-H-G4-7W	LAMPADA G4 ECO-ALOGENA 7W CLASSE C 12V 80 Lm 2800K 3000h	8031435291222
	I-LAMP-H-G4-14W	LAMPADA G4 ECO-ALOGENA 14W CLASSE C 12V 205 Lm 2800K 3000h	8031435301228
	I-LAMP-H-G9-28W	LAMPADA ECO-ALOGENA G9 28W CLASSE C 230V 370Lm 2000h	8031435311227
	I-LAMP-H-GU10-35W	LAMPADA ECO-ALOGENA GU10 35W CLASSE C 500Lm 2000h 2800K	8031435321226
	I-LAMP-LED-AR111-15W	LAMPADA LED AR111 15W ATTACCO G53 DRIVER IN- CLUSO ANGOLO 40° 3000K 700 Lm ROFLET. CROMO LED SCOB (STEREOSCOPIC CHIP ON BOARD)	8031435331225

	I-LAMP-LED-E27-9WC	LAMPADA LED E27 9W 3000K 230V 900Lm ANGOLO 270° MISURE D.65X122MM (85mA) 22LEDX5630 25000h	8031433891219
	I-LAMP-LED-E27-9WF	LAMPADA LED E27 9W 6000K 230V 900Lm ANGOLO 270° MISURE D.65X122MM (85mA) 22LEDX5630 25000h	8031433861205
	I-LAMP-LED-E27G-12WC	LAMPADA LED E27 12W 3000K AC230V 1150Lm ANGOLO 180° MISURE D.120X158MM 90mA 25000h LED 25X5630	8031435271224
	I-LAMP-LED-E27G-12WF	LAMPADA LED E27 12W 6000K AC230V 1150Lm ANGOLO 180° MISURE D.120X158MM 90mA 25000h LED 25X5630	8031435281223
	I-LAMP-LED-G4-2W	LAMPADA LED G4 2W 4000K DC12V ANGOLO 270° MISURE D.18X49MM 25000h LED 1X3535 (170mA)	8031435251226
	I-LAMP-LED-G9-3,5W	LAMPADA LED G9 3,5W 4000K AC230V ANGOLO 180° MISURE D.27X59MM 25000h LED 4X5630 (35mA)	8031435261225
	I-LAMP-LED-GU10-3X2C	LAMPADA LED GU10 3X2W 3000K ANGOLO 40° 330Lm MISURE D.50X58MM 25000h LED 3X3535 (55mA)	8031435161228
	I-LAMP-LED-GU10-3X2F	LAMPADA LED GU10 3X2W 6000K ANGOLO 40° 330Lm MISURE D.50X58MM 25000h LED 3X3535 (55mA)	8031435171227
	I-LAMP-LED-GU10-6WC	LAMPADA LED GU10 6W SMD ANG.100° 3000K 16X5630 400Lm MISURE D.50X58MM 25000h 55mA 12X5630	8031435181226
	I-LAMP-LED-GU10-6WF	LAMPADA LED GU10 6W SMD ANG.100° 6000K 16X5630 400Lm MISURE D.50X58MM 25000h 55mA 12X5630	8031435191225
	I-LAMP-LEDC-E14-5WC	LAMPADA LED E14 5W 3000K CANDELA ANGOLO 270° MISURE 35X98MM 25000h 50mA 51X3014	8031435211220

	I-LAMP-LEDC-E14-5WF	LAMPADA LED E14 5W 6000K CANDELA ANGOLO 270° MISURE 35X98MM 25000h 50mA 51X3014	8031435221229
	I-LAMP-LEDG-E14-5WC	LAMPADA LED E14 5W 3000K SFERA ANGOLO 270° MISURE 35X80MM 25000h 50mA 51X3014	8031435231228
	I-LAMP-LEDG-E14-5WF	LAMPADA LED E14 5W 6000K SFERA ANGOLO 270° MISURE 35X80MM 25000h 50mA 51X3014	8031435241227
	I-LAMP PLL36W	NEON PLL 36W (gabbiano-video3x36) 6500K 2400Lm	8031423031106
	I-LAMP PLL55W	NEON PLL 55W (video 2x55) 6500K 3800Lm	8031423001109
	I-LAMP T5-39W	NEON T5 39W (I-12135)	8031422981105
	I-LAMP T5-55W 22P	NEON T5 2+2 PIN (cerchio-specchio)	8031423341106
	I-LAMP T5-55W 4P	NEON T5 55W 4 PIN (volante)	8031422991104
	LED-T8-10W	NEON LED T8 10W 6000K 800L 60CM	8031434621211
	LED-T8-20W	NEON LED T8 20W 6000K 1600L 120CM	8031434631210
	LED-T8-30W	NEON LED T8 30W 6000K 2200L 150CM	8031434741216

ricambi

iNTEC

	INC-MATRIX-SM1 BCO	STRUTTURA INCASSO MATRIX ORIENTABILE BIANCO GU10	8031436621233
	INC-MATRIX-SM1 CR	STRUTTURA INCASSO MATRIX ORIENTABILE CROMO GU10	8031434651218
	INC-MATRIX-SM1 NIK	STRUTTURA INCASSO MATRIX ORIENTABILE NIKEL GU10	8031436651230
	INC-MATRIX-SM1 ORO	STRUTTURA INCASSO MATRIX ORIENTABILE ORO GU10	8031436631232
	INC-MATRIX-KIT	KIT 2 MOLLE INCASTRO MURO + 2 MOLLE INCASTRO LAMPADINA	8031436551233
	I-COPRICANDELA/CR	KIT 2 COPRICANDELA CROMO 10CM	8031436541234



Divisione F.A.N. EUROPE LIGHTING s.r.l.

Agglomerato A.S.I Località Bosco Fangone 80035 Nola (Napoli)
Tel. +39 0813151017 - Tel. +39 0818210771 - Fax +39 0818210600
carminе.faneurope@yahoo.it - estero.faneurope@yahoo.it
www.faneurope.it