



# **ИНСТРУКЦИЯ ПО ПОПОЛНЕНИЮ ОСНОВНОГО СЧЁТА ИНВЕТОРА С ПОМОЩЬЮ PAYEER**

для пользователей личного кабинета SOLARGROUP  
**reg.solargroup.pro**

## **ЭТАПЫ ПОПОЛНЕНИЯ СЧЁТА:**

1. ВЫБОР СПОСОБА ОПЛАТЫ .....	2
2. ПОПОЛНЕНИЕ СЧЁТА В PAYEER.....	4
3. ЗАВЕРШЕНИЕ ПОПОЛНЕНИЯ ОСНОВНОГО СЧЁТА В ЛИЧНОМ КАБИНЕТЕ SOLARGROUP.....	9

## **ПРИЛОЖЕНИЕ**

РЕГИСТРАЦИЯ В PAYEER.....	12
---------------------------	----

## 1. ВЫБОР СПОСОБА ОПЛАТЫ

Все доступные способы пополнения основного счёта вы можете найти в разделе **«Банкинг»** личного кабинета, во вкладке **«Пополнить счёт»**, или по ссылке <https://reg.solargroup.pro/site/add-funds>.

Чтобы выбрать способ пополнения, сначала введите желаемую сумму в поле ввода **«Пополнение счёта»**.


**ПОПОЛНЕНИЕ СЧЁТА** \$ 76 | € 91 | £ 104

Сумма (\$)   **Автопополнение** Основного счёта ?

Выберите способ оплаты из списка ниже, а затем нажмите "Продолжить"

[Продолжить](#)

Список доступных способов пополнения:



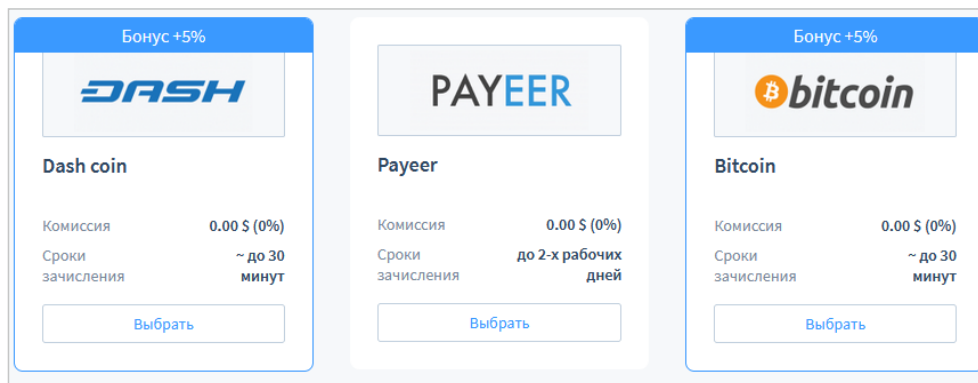
The screenshot displays the 'ЭЛЕКТРОННЫЕ ВАЛЮТЫ' (Electronic Currencies) section of the SOLARGROUP website. It features a grid of nine payment options, each with a 5% bonus and 0.00 \$ (0%) commission. The options are:

- BitcoinCash**: Комиссия 0.00 \$ (0%), Сроки зачисления ~ до 30 минут
- Dogecoin**: Комиссия 0.00 \$ (0%), Сроки зачисления ~ до 30 минут
- Litecoin**: Комиссия 0.00 \$ (0%), Сроки зачисления ~ до 30 минут
- Monero**: Комиссия 0.00 \$ (0%), Сроки зачисления ~ до 30 минут
- Zcash**: Комиссия 0.00 \$ (0%), Сроки зачисления ~ до 30 минут
- Ethereum**: Комиссия 0.00 \$ (0%), Сроки зачисления ~ до 30 минут
- Dash coin**: Комиссия 0.00 \$ (0%), Сроки зачисления ~ до 30 минут
- Payeer**: Комиссия 0.00 \$ (0%), Сроки зачисления до 2-х рабочих дней
- Bitcoin**: Комиссия 0.00 \$ (0%), Сроки зачисления ~ до 30 минут



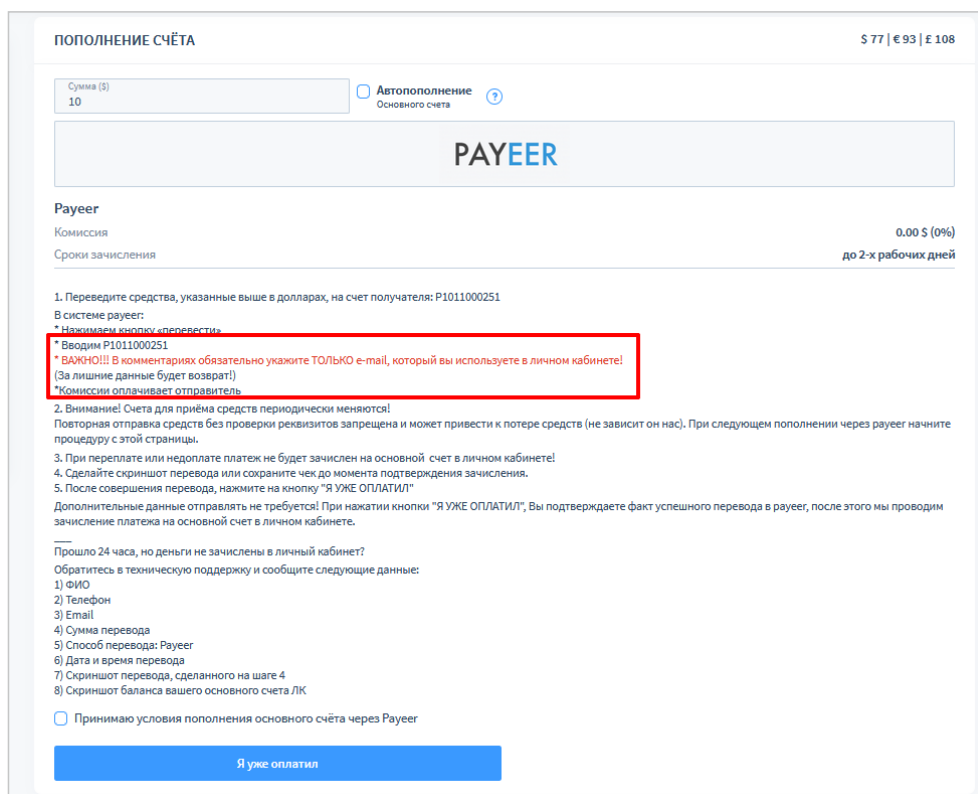
## Шаг 1. Выбираем способ оплаты

Среди доступных способов пополнения найдите **PAYEER**, кликните на кнопку «**Выбрать**».



## Шаг 2. Получаем платёжные реквизиты и краткую инструкцию

Внимательно ознакомьтесь с условиями пополнения счёта выбранным способом.





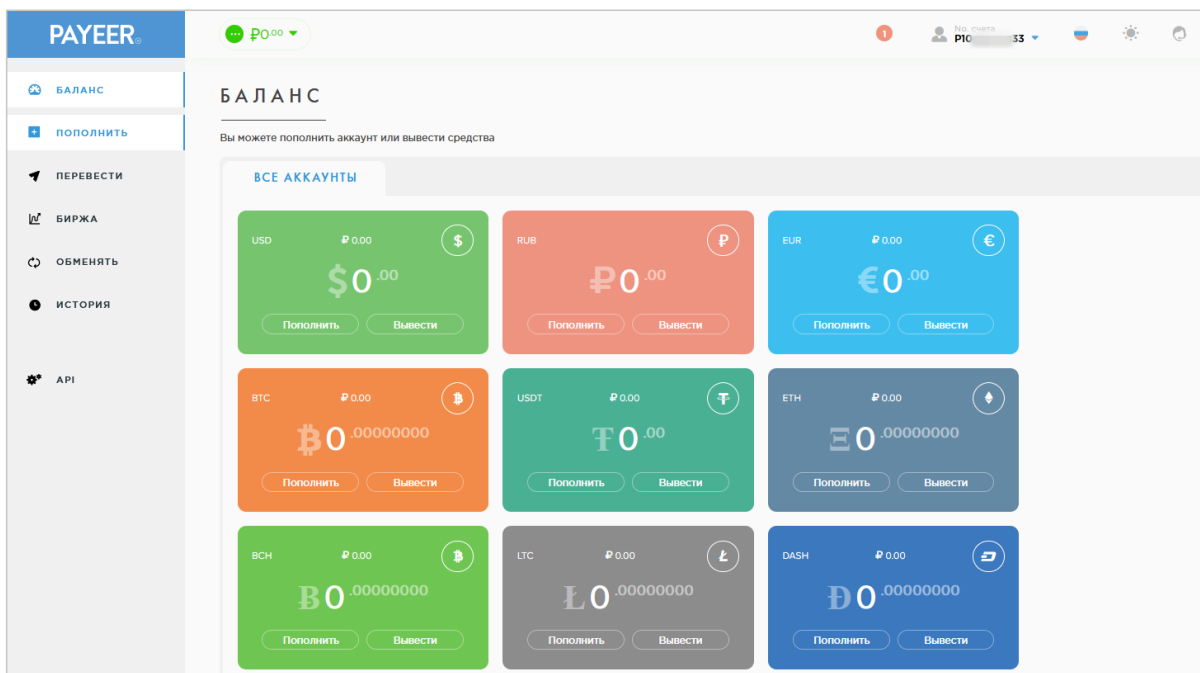
**Обратите внимание!** Данный способ пополнения счёта не является мгновенным, деньги будут зачислены на ваш счёт в течение 2 рабочих дней.

## 2. ПОПОЛНЕНИЕ СЧЁТА В PAYEER

Перейдите на сайт платежной системы **PAYEER** <https://payeer.com/>

Если у вас уже есть кошелёк на **PAYEER**, вы можете сразу перейти к оплате.

Если вы не являетесь пользователем платёжной системы, вам необходимо пройти регистрацию, процедура регистрации описана в приложении к данной инструкции.



Если на вашем счёте нет средств или их недостаточно, пополните счёт любым доступным способом.



Доступные способы пополнения долларового счёта:

**Банки и наличные**

- VISA от 3.99%
- MasterCard от 3.99%
- Maestro от 3.99%

**Платежные системы**

- Bitcoin 0%
- Ethereum 0%
- Tether 0%
- Litecoin 0%
- QIWI от 4.99%
- Advcash 0.5%
- PerfectMoney 1%

## Пример пополнения кошелька на **PAYEER.COM** с банковской карты:

- Введите сумму для пополнения **с учётом комиссии** за перевод между счетами PAYEER + 0,5% и нажмите **«Пополнить»**.

**ПОПОЛНИТЬ**

Выберите счет: 0.00 USD Баланс

Выберите систему: VISA от 3.99%

Сумма: \$ 10.05 USD

Итого: \$ 10.58 USD

**ПОПОЛНИТЬ**

**Пополнить с помощью VISA**

550,000 Р / 7,500 \$ / 7,500 €  
Максимум за транзакцию

3.99% при обороте в месяц от 10,000 \$ / 10,000 € / 600,000 Р, до этого действует тариф 4.99%  
Комиссия

Мы принимаем карты из 138 стран, кроме:  
США, Канада, Япония, Новая Зеландия, Мексика, Индия, Афганистан, Колумбия, Ангола,  
Чад, Конго, Куба, Палестина, Нигерия, Руанда, Зимбабве, Сирия, Судан и некоторые другие.  
Запрещенные страны



- Проверьте сумму пополнения и нажмите **«Подтвердить»**.

**PAYEER** ВЕРНУТЬСЯ СЛУЖБА ПОДДЕРЖКИ RUSSIAN

## ПОДТВЕРЖДЕНИЕ

Пожалуйста, проверьте данные и подтвердите счет

Получатель:	payeer.com
Описание:	Add Funds to P1048805833 [userpayeer@mail.ru]
Номер счета:	145110775
Сумма:	10.05 \$
Способ оплаты:	VISA
<b>ИТОГО:</b>	<b>10.58 \$</b>

Мы можем запросить дополнительное подтверждение платежа, если Вы платите этой картой в 1-й раз. В этом случае будет необходимо загрузить фотографию карты и документа подтверждающего личность в специальную форму после оплаты.

НАЗАД ПОДТВЕРДИТЬ →

**Обратите внимание!** Платёжная система **PAYEER** может запросить дополнительное подтверждение платежа.

- Введите данные вашей банковской карты для пополнения счёта и нажмите **«Оплатить»**.

Вы будете перенаправлены на процессинг вашего банка.



**PAYEER®** [ВЕРНУТЬСЯ](#) [СЛУЖБА ПОДДЕРЖКИ](#) [RUSSIAN](#)

## ОПЛАТИТЬ СЕЙЧАС

Мы принимаем к оплате кредитные и дебетовые карты

Описание: Add Funds to P1048805833 [userpayeer@mail.ru]  
Номер счета: 145110825 от 21.04.2021 22:32:16

---

**СУММА: 10.58 \$**

**VISA MIP**

НОМЕР КАРТЫ (16 ЦИФР)  
XXXX XXXX XXXX XXXX

СРОК ДЕЙСТВИЯ    ИМЯ ВЛАДЕЛЬЦА КАРТЫ  
MM / ГГ    CARDHOLDER NAME

CVV/CVC  
XXX

CVV или CVC - трехзначный код на обратной стороне карты

**Оплатить**

- Подтвердите списание средств с помощью SMS-кода.

**СБЕР БАНК** **VISA SECURE**

### Введите Ваш код

Магазин: MT torup  
Описание:  
Сумма: **\$ 10.58 USD**  
Дата: 21/04/2021  
Номер карты: \*\*\*\*\* 3681

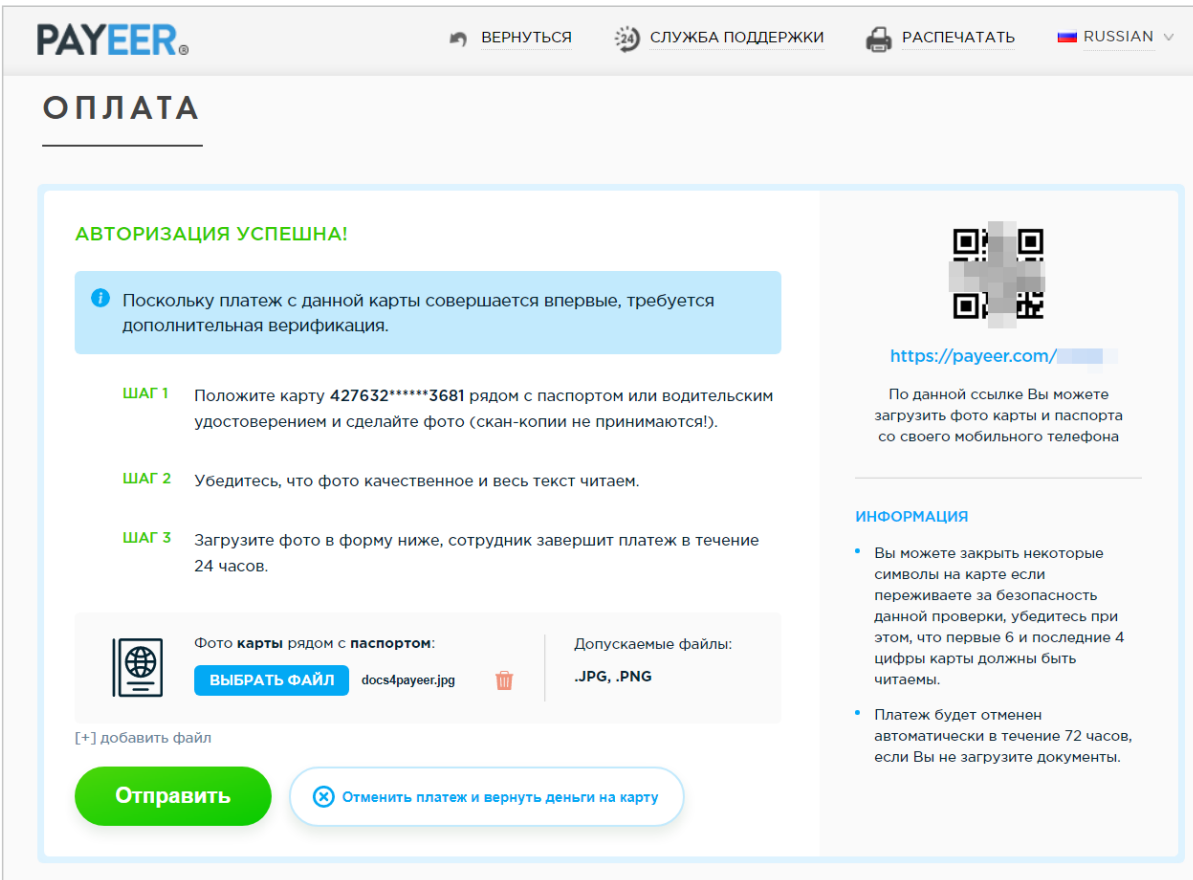
Одноразовый код был направлен на Ваш номер телефона.  
Пожалуйста, проверьте реквизиты транзакции и введите одноразовый код.

Повторная отправка через 7 секунд

**ОТПРАВИТЬ**

[Выход](#) [Помощь](#)

- Если вы впервые используете карту для пополнения счёта на **PAYEER.COM**, пройдите простую процедуру верификации согласно описанию. При повторном пополнении с этой карты верификация уже не нужна.



The screenshot shows the PAYEER website interface for payment verification. At the top, there is a navigation bar with the PAYEER logo, a 'ВЕРНУТЬСЯ' button, a 'СЛУЖБА ПОДДЕРЖКИ' button, a 'РАСПЕЧАТАТЬ' button, and a language dropdown set to 'RUSSIAN'. The main heading is 'ОПЛАТА'. A green notification states 'АВТОРИЗАЦИЯ УСПЕШНА!'. Below this, a blue box contains an information icon and text: 'Поскольку платеж с данной карты совершается впервые, требуется дополнительная верификация.' Three steps are listed: 'ШАГ 1' (Place card and passport/ID photo), 'ШАГ 2' (Ensure photo quality), and 'ШАГ 3' (Upload photo). A file upload section shows a globe icon, a 'Выбрать файл' button, and a file named 'docs4payeer.jpg'. It also lists 'Допускаемые файлы: .JPG, .PNG'. A QR code is displayed on the right with a URL 'https://payeer.com/'. An 'ИНФОРМАЦИЯ' section contains two bullet points: one about card symbols and another about a 72-hour timeout. At the bottom, there are two buttons: a green 'Отправить' button and a white 'Отменить платеж и вернуть деньги на карту' button.

- После прохождения верификации средства будут зачислены на ваш счёт.

На это уходит обычно пара часов.

## ОПЛАТА ЗАВЕРШЕНА

Внутренний баланс Вашего счета был успешно пополнен



## 3. ЗАВЕРШЕНИЕ ПОПОЛНЕНИЯ ОСНОВНОГО СЧЁТА В ЛИЧНОМ КАБИНЕТЕ SOLARGROUP

1) Выберите в меню пункт **«Перевести»**. Переведите средства на кошелёк, указанный в личном кабинете SOLARGROUP.

Введите данные для совершения платежа:

- в поле **«Номер счёта»** - номер счёта получателя, скопированный в личном кабинете SOLARGROUP на шаге 2 данной инструкции;
- в поле **«Комментарий»** укажите ваш e-mail, с которым вы зарегистрированы в личном кабинете SOLARGROUP (для того чтобы появилось поле **«Комментарий»** нажмите поле **«...»** после номера получателя);
- в поле **«Сумма»** введите сумму в долларах, указанную при формировании счёта в личном кабинете SOLARGROUP на шаге 2 данной инструкции.

**ПЕРЕВЕСТИ**

Выберите систему **PAYEER** 0.5%

Платежный шаблон **ВЫБЕРИТЕ ШАБЛОН...**

Номер счёта **P1011000251**

Комментарий **SGinvestor@gmail.ru**

Код протекции  1 д

Сумма **\$ 10** USD

Итого **\$ 10.05** USD

**PEREVESTI 10 \$**

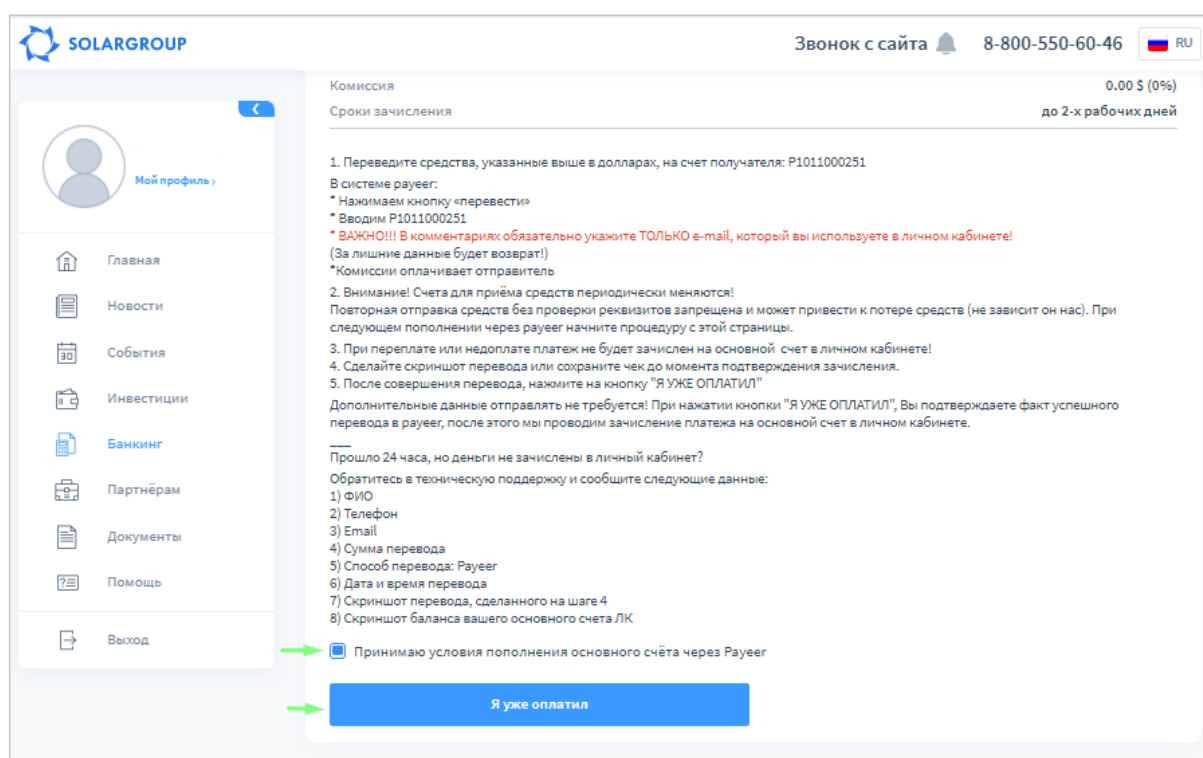
Перевод средств на PAYEER-кошелек

0.02 \$ / € или 0.10 ₽  
Минимум за транзакцию

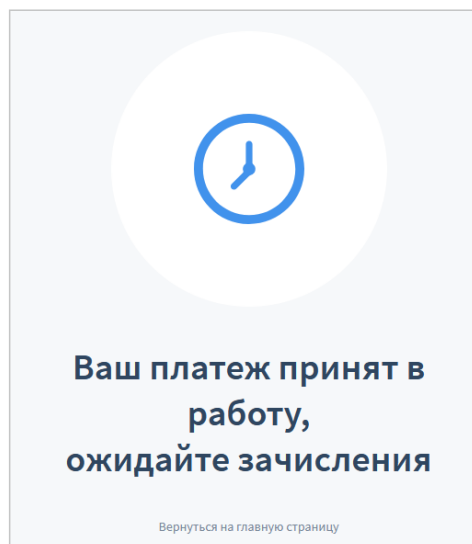
Мгновенно  
Срок исполнения

## 2) Проверьте реквизиты, нажмите кнопку «Перевести».

Перейдите в личный кабинет SOLARGROUP и завершите обработку платежа, поставив галочку в пункте **«Принимаю условия пополнения основного счёта через Payeer»** и нажав **«Я уже оплатил»**.



Ожидайте зачисления платежа в ручном режиме (не более 2 рабочих дней).



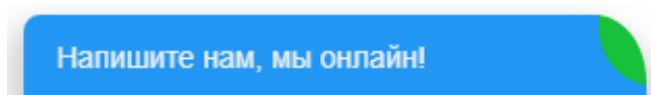
Если по истечению 24 часов деньги не были зачислены, обратитесь в чат технической поддержки в личном кабинете инвестора или напишите на электронную почту [support@solargroup.pro](mailto:support@solargroup.pro).

В тексте сообщения укажите следующие данные:

- 1) ФИО
- 2) Телефон
- 3) E-mail
- 4) Сумма перевода
- 5) Способ перевода: PAYEER
- 6) Дата и время перевода
- 7) Скриншот перевода, сделанного на шаге 4
- 8) Скриншот баланса вашего основного счета личного кабинета SOLARGROUP

(как описано в инструкции в личном кабинете SOLARGROUP)

Так выглядит значок онлайн-чата:



*на компьютере*

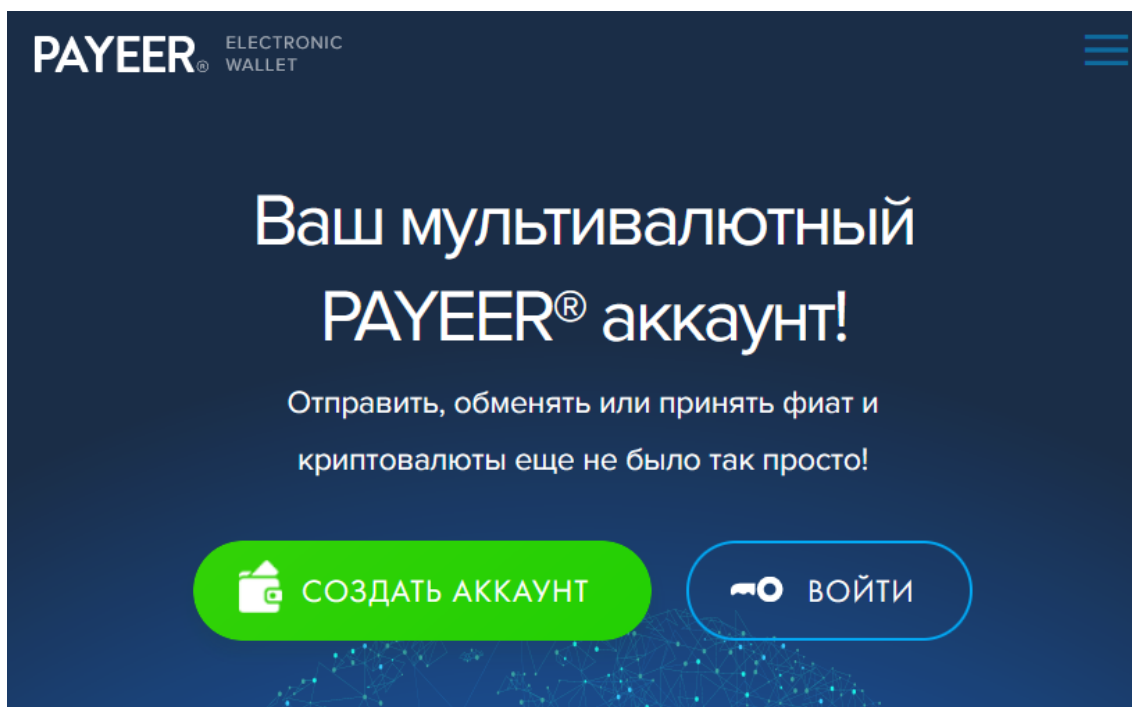


*в смартфоне*

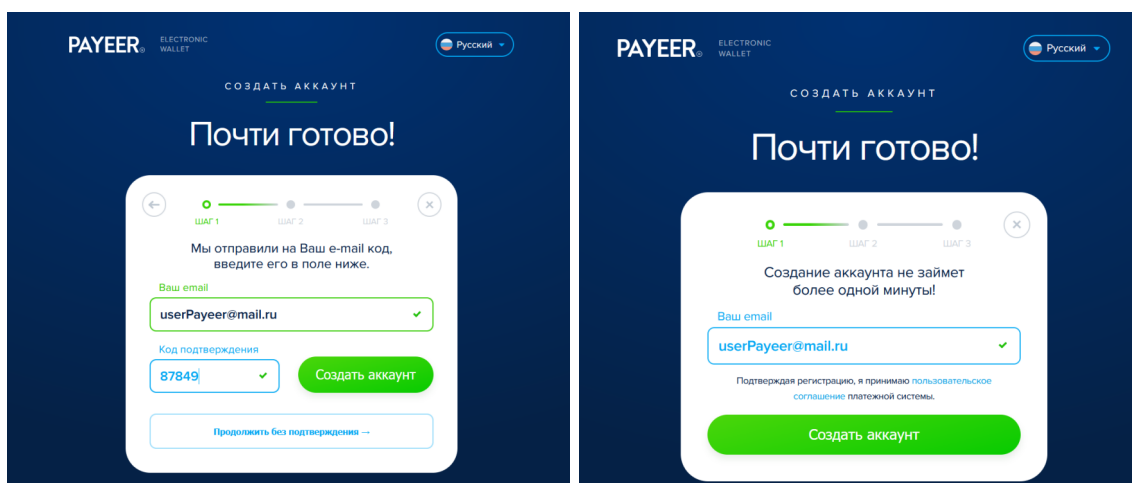
# ПРИЛОЖЕНИЕ

## РЕГИСТРАЦИЯ В PAYEER

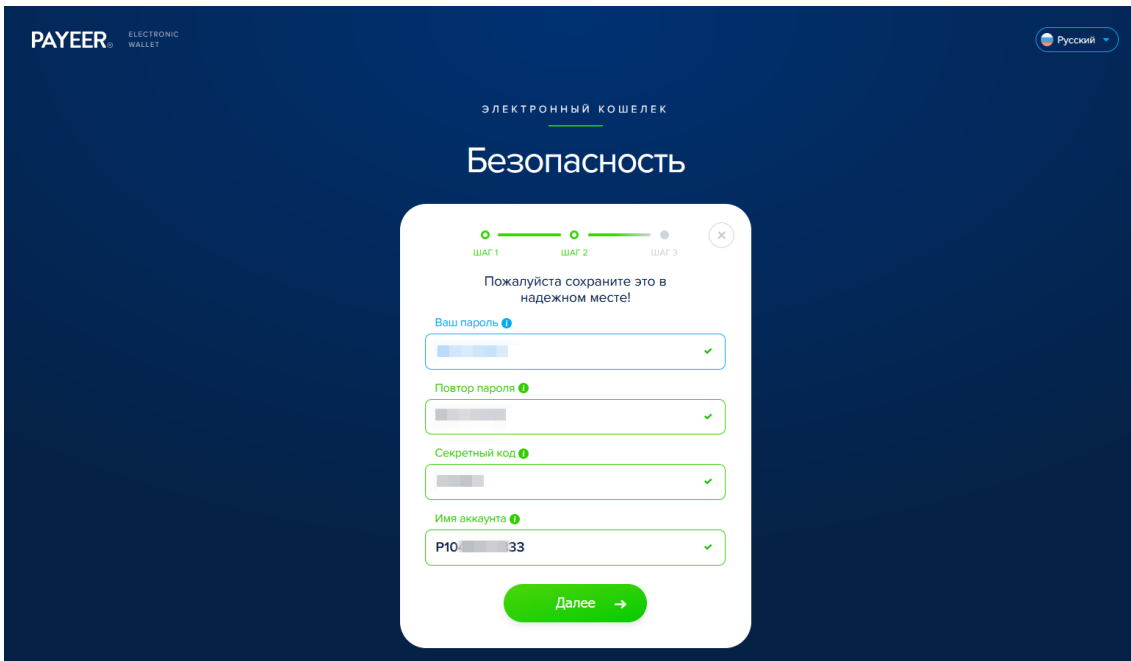
Для того, чтобы пройти регистрацию на сайте <https://payeer.com/>, нажмите кнопку **«Создать аккаунт»** и введите данные.



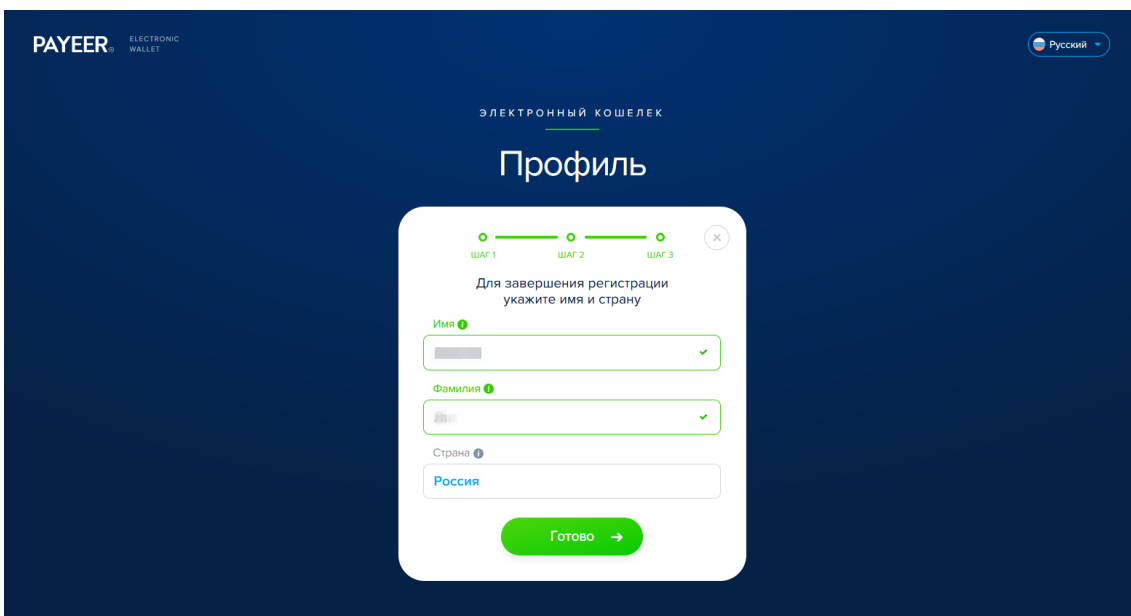
Введите e-mail и подтвердите ваш электронный адрес, проверьте почту и введите полученный код.



Система сгенерирует для вас номер аккаунта, пароль и код восстановления пароля. Сохраните себе эти данные в безопасном месте!



Заполните данные своего профиля.



Ваша регистрация завершена, вы можете начать пользоваться сервисом.

