

GEMCITY

MAGAZINE OF RATNAPURA

- HISTORY
- HERITAGE
- SCIENCE
- TRAVELING
- CULTURE
- ENVIORNMENT
- ART
- ENTERTAINMENT

NO 01

**WORK
HARD**
GET SUCCESS

Released for free

Distributed free of charge to government institutions, private institutions and businessmen.

Exclusive Articles

කාර්මික විභාජාරයක්
ආරම්භ කරන හර්මි
විදිහ.

කොල්දාදුවෙක්
මරණය අනිසෙ
කොයාගත්

CocaCola

ස්වෝත්සාහයෙන්
දිලුණු වෙත්ත කැමති
බබට



T
CAPITOL
TWINPEAKS

නැවුම්

ගෘහ නිර්මාණ ශිල්පයේ

නිවුන්

සහතිකයෙන්
සම්පූර්ණ වූ

82%ක්
විකිණි අවසන්!

2025 මිල වැඩි වන්නට පෙර,
2024 දී ජීවිත කාලයක් පවතින
වටිනාම ආයෝජනයක්!

නිදහස කාමර 2 වර්ග අඩි 774-1063	නිදහස කාමර 3 වර්ග අඩි 1045 -1321	Jr. Penthouse වර්ග අඩි 1833
රු. මිලියන	රු. මිලියන	රු. මිලියන
71.7	91.7	220
සිට	සිට	සිට

වෙළඳපල අනුපාතවලට වඩා අඩුවෙන් ණය පහසුකම්!

එකක මහල 50කින් සමන්විත සුබෝපහෝගි නිවාස ඒකක 475ක් සහිත නිවුන් නිවාස සංකීර්ණය, වර්ග අඩි 40,000ක නිදහස් පොදු සහ වාණිජ පහසුකම් රැසක් ඇතුළත්ව තිබේ. පහසු වෙති මහලේ දී මේ ලද පල සම්බන්ධ කර ඇති දකුණු අප්‍රිකාවේ උසස් අයස් පාලමට ගොඩ වී අපේ බටහිර අගසන්, සුන්දර ඉන්ද්‍රියන් සාගරයන්, කොළඹ වරාය නගරය සේ ම, කොළඹ නගරයේ ආකර්ශණීය දසුන් රැසක් ඉහළ සිට අඹින්න. ජාත්‍යන්තරව පිලිගත් සුපිරි අවිනිසල, ශරීර ප්‍රවීණ මධ්‍යස්ථාන, රූපලාවණ්‍යතාවය අදී සියලු නවීන අංගෝපාංග සහිත පහසුකම් බොහොමයක් සමගින් නගරයේ සුවපහසු ජීවිතය වෙනස්ම අයුරින් අත් විඳින්න.



නිකඩ



අඟහරය



සාද



දැවිනි

සංවර්ධනය සැලසුම සහ ඉදිකිරීම ගෘහ නිර්මාණ ශිල්පී

CAPITOL DEVELOPERS Sanken P&T GROUP SINGAPORE

අමතන්න 077 0 788 788




www.cplusdesign.lk



[cplusdesignlk](https://www.instagram.com/cplusdesignlk)

Experience unparalleled architectural excellence with our full-service consortium. From homes to hotels, offices to hospitals, we bring your vision to life with timeless elegance and unmatched luxury in every detail.



Eco Hotel Design in Beragala by C Plus



Luxury House Design @ Ratnapura by C Plus



Luxury House Design @ Colombo by C Plus



 *C Plus Design is an award-winning Architectural firm*

 **Asia Business Awards 2024**
(Best Architect of Sri Lanka)


 **Luxury Life Style Awards 2022**
(Best Luxury Villa Development)

 **Green Building Awards 2023**
(Gold Award)

 **DFA 2024**
(Best Architecture Company)

ARCHITECTURAL AND INTERIOR DESIGN

(House Design, Hotel Design, Restaurant Design and any other Building Design)



Fashions Store @ Gampaha by C Plus



Luxury Hotel Design @ Jaffna by C Plus

Hotel Design in Maldives by C Plus



C Plus Design® (Pvt) Ltd
No. 31/1, Wijerama Lane,
Gangodawila, Nugegoda. 10250

Hotline/WhatsApp:

0777 333 041

Telephone:

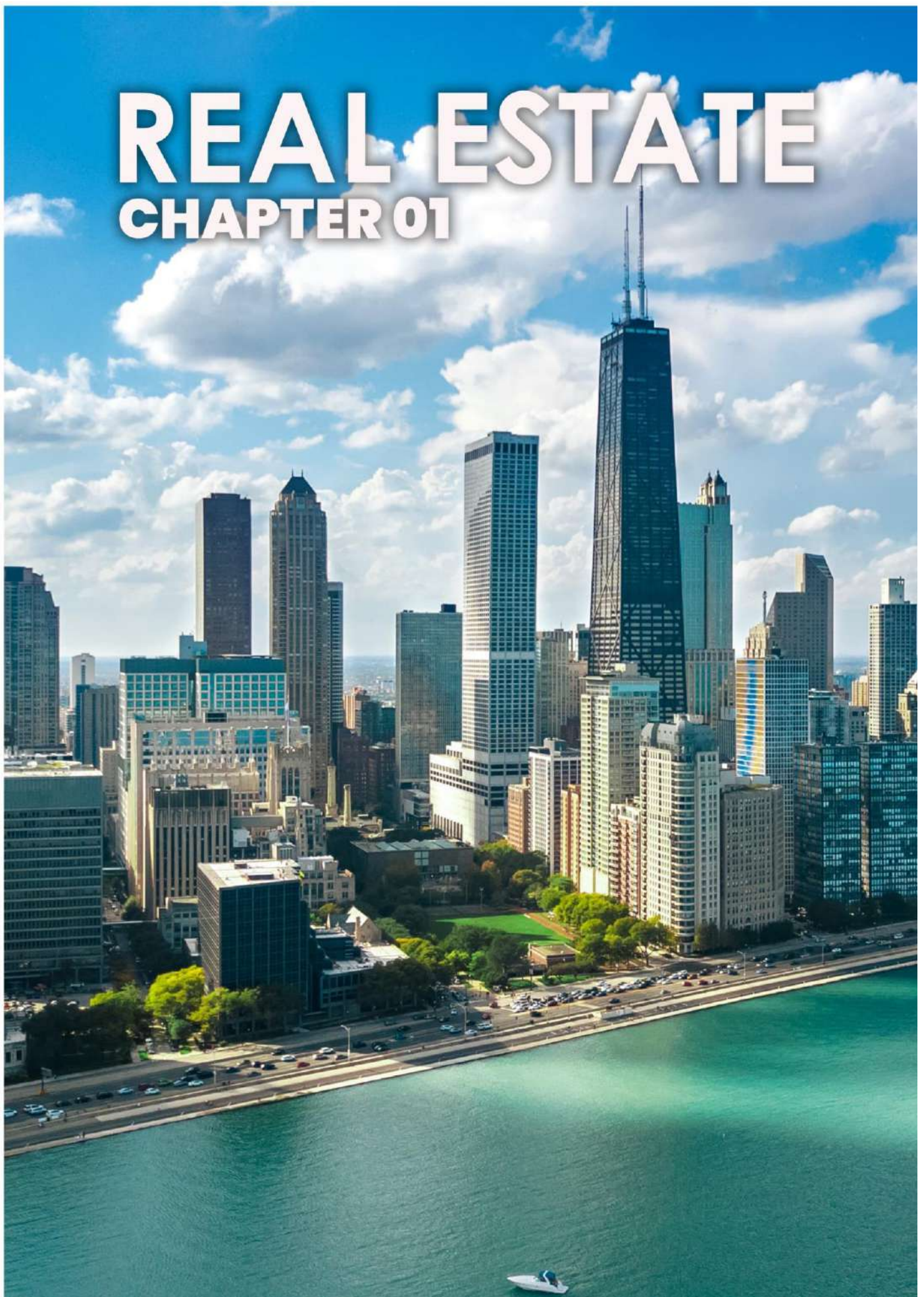
0112 804 554

email:

info@cplusdesign.lk

REAL ESTATE

CHAPTER 01



දේපළ වෙළඳාම්

01 වන පරිච්ඡේදය

දේපළ වෙළඳාම කියලා කියන්නෙ ව්‍යාපාරික අවස්ථා පුළුල් කර ගන්න වැඩි වශයෙන් මුදල් ආයෝජනය කරන්න තැනි වන අවස්ථාවකට. ඉඩමක්, නිවසක්, වගාවක්, ගොඩනැගිල්ලක් හෝ මිනිස් ඉදිකිරීමක්, අපි දේපළක් විදියට හඳුන්වනවා. සරලවම පැවසුවොත් ඉහත සඳහන් කළ දේවල් මිල දී ගැනීම, කුලියට හෝ බද්දට ලබා දීම තමයි දේපළ වෙළඳාම කියලා හඳුන්වන්නෙ. දේපළ වෙළඳාම කොටස් කිහිපයකින් හඳුන්වා දෙන්න පුළුවන්.

Residential Real Estate

බිහිම කෙනෙක්ට ජීවත් වෙන්න නිවසක් අවශ්‍යවෙනවා. එක තනි නිවසක් වෙන්න පුළුවන් නැතිනම් මහල් නිවාසයක් වෙන්න පුළුවන්. එක ඒ කෙනාගේ ආදායම් සහ අවශ්‍යතාවය මත තීරණය වෙනවා. තමන්ට ජීවත් වීමට පහසුව සඳහා ඉදිකෙරෙන දේපළ Residential Real Estate ලෙස හඳුන්වනවා.

Commercial Real Estate

ව්‍යාපාරික අරමුණක් සඳහා ලබා ගන්නා දේපලක් Commercial Real Estate ලෙස හඳුන්වනවා. යම්කිසි ව්‍යාපෘතියක් සඳහා දේපළක් වෙන්කරවා ගැනීමේදී දරන්න පුළුවන් වියදම පිළිබඳව සැලකිලිමත් වීම වැදගත්. ඒ අනුව එම දේපළ කුලියට, බද්දට හෝ සම්පූර්ණ අයිතියට ගන්නන් පුළුවන්.

Industrial Real Estate

ව්‍යාපාරයක් සඳහා නිෂ්පාදනාගාරයක් ලබාගැනීම හෝ නිෂ්පාදනාගාර කලාපයක් ලබා ගැනීම Industrial Real Estate ලෙස හඳුන්වනවා. මෙම දේපළ ඉඩම් ලෙසද ලබා ගැනීමට තැකියාව තියෙනවා.

Land

මෙතනදී මිලදී ගන්නා ඉඩම් වගාවක් සහිත ඉඩමක් වෙන්නන් පුළුවන්. නැතිනම් කිසි ඉඩමක් වෙන්නන් පුළුවන්. එතෙමත් නැතිනම් ඕනිද සමීපත් සහිත ඉඩමක් වෙන්නන් පුළුවන්. මෙම ඉඩම් දේපළ ආයෝජනය වීගාල අදායම් ලබා ගැනීමට තැකියාව ඇති ආයෝජන ක්‍රමය වෙනවා.

Mixed-use properties

අවශ්‍යතාවයක් හෝ අවශ්‍යතාවයන් කිහිපයක් මත මිලදී ගන්නා දේපළ වෙළඳාම් ගතයට මෙය අයත් වෙනවා. එය Commercial Property එකක් වෙන්නන් පුළුවන්. නැතිනම් එතනම ජීවත් වෙන ගමන් එය කුලියට දෙනවා වෙන්නන් පුළුවන්. නැතිනම් අවශ්‍යතාවයන් කිහිපයකට භාවිතා කරනවා වෙන්නන් පුළුවන්. මේ ආකාරයට අවස්ථා ගණනාවකට භාවිතා කළ හැකි දේපළ හඳුන්වන්නේ Mixed-use properties යනුවෙන්.

Special Purpose Real Estate

විශේෂ අරමුණු සඳහා භාවිතා කරන දේපළ Special Purpose Real Estate යනුවෙන් හඳුන්වනවා. උදාහරණයක් වශයෙන් පොදුගලිත රෝහල්, අධ්‍යාපන ආයතන මෙම දේපළ වෙළඳාම් ගතයට අයත් වෙනවා.

Investment Real Estate

පසුකාලීනව වැඩි ප්‍රතිලාභයක් බලාපොරොත්තුවෙන් දේපළ සඳහා ආයෝජනය කිරීම Investment Real Estate ලෙස හඳුන්වනවා. මෙම දේපළ නැවත වැඩි මුදලකට විකිණීම හෝ ලාභ තබාගෙන ආදායම් ලබා ගැනීම මෙමඟින් සිදු වෙනවා.



Real Estate වලින් ලැබෙන ප්‍රතිලාභ

Residential Real Estate

යම් ආයෝජනයකින් වැඩි ප්‍රතිලාභයක් ලබාගැනීම ඕනෑම පුද්ගලයෙක්ගේ ඔලාපොරොත්තුවකි. දේපළ වෙළඳාම කියන්නේ ආයෝජනය කරන මුදල් දිනෙන් දින වර්ධනය කරගන්න පුළුවන් කර්මාන්තයකි. කාමාන්‍යයෙන් මාසික ආදායම් මාර්ගයකින් ජීවත් වන කෙනෙකුට ඉතිරි කර ගත් මුදලකින් තෝ ණය මුදලකින් යම්කිසි දේපළක් මිලදී ගන්න පුළුවන්. ඒ හරහා ආදායම් දවසින් දවස වර්ධනය කර ගන්නත් පුළුවන්. උදාහරණයක් වියදම් Commercial Property එකක් මිල දී ගන්නවා නම් එක කලියට දෙන්න පුළුවන්. ඒ සඳහා හොඳ අවබෝධයක්, අත්දැකීමක් ගන්න නම් ලංකාවේ විකිණීමට සහ කලියට ලබා දීමට කියෙන දේපළ වෙළඳාම් සම්බන්ධයෙන් ඇති දැන්වීම් ඔලන්න. මොකද ලංකාවේ Commercial Property එකක් කලියට දීමෙන් ලැබෙන ආදායම කියන්නේ ඒ අදාළ කිම්කරුට ලැබෙන Passive income (එක් ආයෝජනයකින් දිගු කාලයක් ආදායම් ලැබීම) එකක්. මොකද ආදායම් උත්පාදනය සහ ආදායම් උපදවීමට ලැබීම් කියන අවස්ථා දෙකම හොඳ ආයෝජනයක් කියලා හඳුන්වන්න පුළුවන්.

Tax Advantage

ලංකාවේ යම් ආදායමක් ලබන ඕනෑම කෙනෙකුට වැඩි වන ආදායමට අනුව ඔහුට හෝ ඇයට ව්‍යාපාරික වශයෙන් පුද්ගලික වශයෙන් බදු ගෙවන්න සිද්ධ වෙනවා. ඒ ආදායම් බදු වලින් නිදහස් වෙන්න ලැබෙන අවස්ථාවක් විදිහට දේපළ වෙළඳාම් සඳහා ආයෝජනය කිරීම සලකන්න පුළුවන්. එහෙයින් ආයෝජන වියදමක් දරන නිසාවෙන් එම ආයෝජන වියදම පෙන්වා සැලකිය යුතු ලෙස බදු වලින් නිදහස් වෙන්න අවස්ථාව ලැබෙනවා.

Long - Term wealth building

දවසින් දවස ආදායම වැඩි කරගන්න පුළුවන්නම් දිගුකාලීන වශයෙන් ධනය උත්පාදනය කිරීමේ හැකියාව වර්ධනය වෙනවා. උදාහරණයක් වියදම් අද මුදලක් ආයෝජනය කළොත් එයින් ලැබෙන ප්‍රතිලාභය ආයෝජන මුදලට වඩා විශාල ගුණයකින් වැඩි වෙනවා. දේපළ වෙළඳාම් වගේම තවත් අංශ කිහිපයකින් ම ආදායම් වැඩි කර ගන්න පුළුවන්. මේ වනවිට ඒ සඳහා හොඳ අවස්ථාවක් ලංකාවෙන් ඕනෑ තරම් කියෙනවා. ඒ හරහා ආයෝජන අවස්ථා පුළුල් කරගන්න දැන් අවස්ථා කියෙනවා.

Inflation Hedge

උද්දමනයෙන් බේරීමට ඇති හොඳ අවස්ථාවක් විදිහට අපිට Inflation Hedge හඳුන්වන්න පුළුවන්. ලංකාවේ රුපියලේ අගය මේ වන විට දිනෙන් දින අඩු වෙමින් පවතිනවා. එක නිසා උද්දමනයෙන් බේරීම සඳහාත් උද්දමනයට කසු නොවී මුදල් ඉතා සුරක්ෂිත කර ගන්න කියෙන හොඳම අවස්ථාවක් විදිහට තමයි මේ දේපළ වෙළඳාම් වල මුදල් ආයෝජනය කිරීම හඳුන්වන්නේ. අපේ රටේ අද රු.1000/- කින් මිලදී ගන්න දේම හෙට වෙනකොට ගන්න රු.1500/- ක් වියදම් කරන්න වෙන්න පුළුවන්. ඒ වුණත් මේ වගේ කාලෙක දේපළ වෙළඳාමක් සඳහා ආයෝජනය කළොත් තව අවුරුද්දකින් ඒ වටිනාකම උද්දමනයට වඩා වැඩි වේගයකින් වර්ධනය වෙලා තියෙව්. එම නිසා මුදල්, මුදල් විදියටම ළඟ කියා ගන්න නැතුව වැඩි ප්‍රතිලාභයක් ලබාගන්න පුළුවන් අවස්ථාවක් ලෙස දේපළ වෙළඳාම් සඳහා ආයෝජනය කිරීම සලකන්න පුළුවන්.

Portfolio Diversification


එක ආදායම් මාර්ගයක් අවහිර වුණොත් ඒ වෙනුවට තවත් ආදායම් මාර්ග රැසක් හඳුනාගන්න පුළුවන් අවස්ථා දේපළ වෙළඳාම් තුළ පවතිනවා. ඒ කියන්නේ දැනටමත් ලැබෙන ආදායම් මාර්ග වලින් ලැබෙන ආදායම භාවිතා කරලා විවිධාංගීකරණය (Diversification) කරන්න පුළුවන් ආදායම් උත්පාදනය වන ආකාරයට. ව්‍යාපාරිකයෙකුට ලැබෙන ආදායමේ ලාභයෙන් දේපළ වෙළඳාමක් සඳහා ඔය නැතුව ආයෝජනය කරන්න පුළුවන්. මොකද ලංකාව තුළ මේ වන විට ලාභ ලබන්න පුළුවන් හොඳම ආයෝජන අවස්ථාවක් විදියට දේපළ වෙළඳාම් සැලකෙනවා. ඒ හරහා ලැබෙන ආදායම තවත් ව්‍යාපාරයක් සඳහා ආයෝජනය කිරීමේ අවස්ථාවද තිබී වෙනවා. උදාහරණයක් විදිහට ඇඟලුම් කර්මාන්ත ආශ්‍රිත නිෂ්පාදන කරන කෙනෙක්ට ලැබෙන ලාභයෙන් ආදායම් ලබන්න පුළුවන් නේ, රබර්, පොල් වැනි වගා බිම් මිලදී ගන්න පුළුවන්. එහෙම නැතිනම් Commercial Property එකක් ගන්නත් පුළුවන්. ඒවායින් ලැබෙන ආදායම් දවසින් දවස උත්පාදනය කරගන්න පුළුවන්. කිසිම වගාවක් නොකෙරේ ඉඩමක් මිල දී ගත් කෙනෙකුට එම ඉඩම දියුණු කරලා නැවත කැබලි කරලා විකුණන්න පුළුවන්. ඒ හරහා ලැබෙන ආදායමෙන් වෙනත් ආයෝජනයක් කිරීමට ද අවස්ථාව කියෙනවා.

දේපළ වෙළඳාම් වල මුදල් ආයෝජනය කරලා මේ වගේ තවත් ප්‍රතිලාභ රැසක් ලබා ගන්න පුළුවන්. මේ වන විට දේපළ වෙළඳාම් කියන සංකල්පය ශ්‍රී ලාංකික ව්‍යාපාරිකයන් අතර ප්‍රචණ්ඩවයක් වෙලා තියෙනවා. ඒ නිසාම ඒ පිලිබඳව විස්තර කොයා දැනගන්න ඔබගේ දෙනෙත් පෙළඹෙනවා. මේ වනවිටත් ලංකාව තුළ දේපළ වෙළඳාම් ආයතන සැලකිය යුතු ප්‍රමාණයක් තියෙනවා. ඒ ඒ ආයතන වලට අදාළ වෙබ් අඩවි හරහා ඕනෑම කෙනෙක්ට ඒවායෙහි මිල ගණන් වගේ විස්තර දැනගන්න අවස්ථාව කියෙනවා.



එච්.ඩී. සලති නිසන්සලා පද්මසිරි
 B.Sc. Business Administration (General) Degree





RELIABLE AND ECO-FRIENDLY SCIENTIFIC GEM MINERS



CEYLON SAPPHIRE MINING PVT LTD



+94 45 313 60 90
+94 77 726 52 30
+94 76 385 13 91



ceylonsapphiremining@gmail.com



Clarandan Estate, Hidellana,
Ratnapura, Sri Lanka



SLTC සමඟින් අනාගතයට පියනගමු!



උසස් අධ්‍යාපනයේ නිම් වළලු පුළුල්
කරමින් ඔබ කැමති ක්ෂේත්‍රයකින් අනාගතය
හැඩකර ගන්න

පරිගණක හා තොරතුරු තාක්ෂණ පීඨය

Faculty of Computing and IT

විද්‍යා පීඨය

Faculty of Science

ඉංජිනේරු පීඨය

Faculty of Engineering

තාක්ෂණ පීඨය

Faculty of Technology

ව්‍යාපාර කළමනාකරණ පීඨය

Faculty of Business Management

පශ්චාත් උපාධි අධ්‍යයන සහ පර්යේෂණ පීඨය

Faculty of Postgraduate Studies
and Research



CALL FOR MORE
INFORMATION
0117 999 000

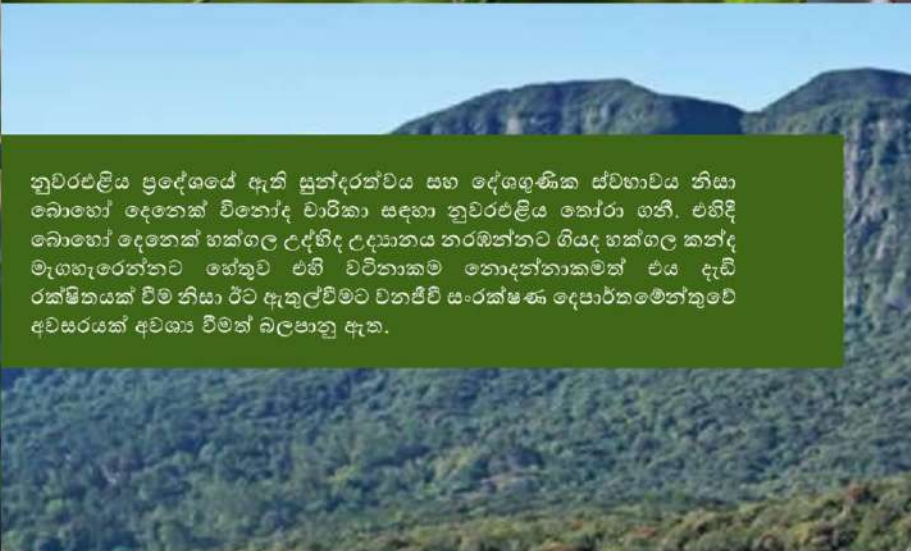
Enrol Today!



SLTC
Research University



සංචාරකයින්ට මඟහැරෙන හක්ගල දැඩි රක්ෂිතය



නුවරඑළිය ප්‍රදේශයේ ඇති සුන්දරත්වය සහ දේශගුණික ස්වභාවය නිසා බොහෝ දෙනෙක් විනෝද වාරිකා සඳහා නුවරඑළිය තෝරා ගනී. එහිදී බොහෝ දෙනෙක් හක්ගල උද්භිද උද්‍යානය නරඹන්නට ගියද හක්ගල කන්ද මැගහැරෙන්නට හේතුව එහි වටිනාකම නොදන්නාකමක් එය දැඩි රක්ෂිතයක් වීම නිසා ඊට ඇතුල්වීමට වනජීවී සංරක්ෂණ දෙපාර්තමේන්තුවේ අවසරයක් අවශ්‍ය වීමත් බලපානු ඇත.



හක්ගල කඳුවැටිය නුවරඑළිය - බදුල්ල පාරේ 15km ක් පමණ දුරකින් කටුමාන සහ සීතාළිය පසුකළ විට නුවරඑළිය නගරයට ගිනිකොන දෙසින් පිහිටා ඇත. අඳුරු වනාන්තරයකින් යුක්ත මෙම හක්ගල කඳුවැටිය නුවරඑළිය, අඹේවෙල වැනි ප්‍රදේශයන්හි තේ වතු වලට ඉහළින් අලංකාරව දිස්වේ. විවිධ දිශාවන්ට විවිධාකාරව දිස්වන මෙහි කඳුමුදුන් තුනක් එක පෙළට පිහිටා තිබීමෙන් අනෙක් කඳු අතරින් එය වෙන්කර හඳුනාගැනීම පහසු වේ.

වර්ෂ 1938 පෙබරවාරි මස 25 වෙනිදා හක්ගල කන්ද දැඩි රක්ෂිතයක් ලෙස නම් කෙරුණු අතර ඊට අයත් භූමි ප්‍රදේශය අක්කර 2885ක් පමණ වේ. එයින් අක්කර 1142ක් නුවරඑළිය සහ බදුල්ල දිස්ත්‍රික්කවලට අයත් වේ.

හක්ගල කඳුවැටිය දැඩි ස්වභාව රක්ෂිත තුනෙන් කුඩාම රක්ෂිතය වුවද ජෛව විවිධත්වයෙන් ඉහළම තැන හිමිකරගනී. එමෙන්ම එය මුහුදු මට්ටමේ සිට මීටර් 1650-2178 ක් අතර උසකින් පිහිටා ඇති අතර වනය ව්‍යාප්ත භූමි ප්‍රදේශයෙන් වර්ග සැතපුම් 35කට ආසන්න ප්‍රමාණයක් හක්ගල කඳුවැටියට අයත් වේ. හක්ගල හැරුණු කොට ශ්‍රී ලංකාවේ පිහිටා ඇති අනෙකුත් දැඩි ස්වභාව රක්ෂිත ලෙස වර්ෂ 1938.03.01 වන දින ප්‍රකාශිත යාල දැඩි ස්වභාව රක්ෂිතය සහ 1941.11.07 ප්‍රකාශයට පත් කළ ටීට්ගල දැඩි ස්වභාව රක්ෂිතය හැඳින්විය හැකිය.



ඉතා සුළු වශයෙන් ශ්‍රී ලංකාව තුළ පවතින කඳුකර වැසි වනාන්තරයන්ගෙන් එක් වනාන්තරයක් හක්ගල දී දැකගත හැකිය. එහි වර්ෂාපතනය 2400mm කට වඩා වැඩි අගයක් ගනී. එමෙන්ම එහි වෘක්ෂයන් උසින් අඩු කුරු ස්වභාවයක් ගන්නා අතර ඒවායෙහි සාමාන්‍ය උස මීටර් 3-4න් අතර වේ.

එහි ඇති ශාක විශේෂයන් ලෙස වල් කුරුඳු, සීතා ජේර, වැල් කපුරු, මහමීමන, නෙලු, කීන, පොල්කටු වැනි ශාක හැඳින්විය හැක. එමෙන්ම එහි ජීවත්වන සත්ත්ව විශේෂයන් අතර කොටියා, කඳුකර කළු වඳුරා, ගෝතා, බලල් දිවියා, වල් වඳුරා, අං කටුස්සා, හාවා, දඹුලේනා, කඳුකර ලේනා යන සත්ත්වයින් විශේෂ තැනක් ගනී. එපමණක් ද නොව ඒ පරිසරයට ආවේනික වූ පක්ෂීන් අතර අරංගයා, පීතකන් කොණ්ඩියා, කඳුකර නිල් මැසිමාරාවා සහ ලංකා මල් කුරුල්ලා දැකගත හැකිය.

නමුත් මේ කඳුකරයේ සර්පයින් දැකගත හැක්කේ ඉතාම අඩු වශයෙනි. ඒ අතරින් දළ මැඩිල්ලාට විශේෂ තැනක් හිමි වේ. මෙහි ජීවත්වන උභය ජීවී විශේෂයන්ගෙන් 57%ක් ශ්‍රී ලංකාවේ පමණක් දැකගත හැකිවීම විශේෂත්වයකි. එමෙන්ම මෙහි වෙසෙන පක්ෂීන්ගෙන් 17%ක් ද ක්ෂීරපායීන්ගෙන් 32%ක් ද සමනළ විශේෂ වලින් 26% ක් ද ඒ ආවේනික ගොන්නට අයත් වේ.



THISSA GEMS

Buyer & Exporter of Gems



Ratnapura

No. 45, Isuru Place,
Paradise, Kuruwita,
Ratnapura,
Sri Lanka.

Tel : 045 22 622 82
077 77 156 99
071 47 221 64
Fax : 045 22 637 75

www.tissagems.com
Email : tissagems.pvt.ltd@gmail.com

S.A. TISSA JAYAWARDENA

Proprietor



Colombo

**No. 441 4/1,
Galle Road,
Colombo 03,**

**Tel : 0112 370 171
0112 555 730
Fax : 0112 555 731**



ව්‍යාප්ත සැහැල්ලුව ගෙන දෙන..
නිවසට, කාර්යාලයට ලක්‍ෂ්‍යගත ගෙන දෙන..

INTERIOR DESIGN



ඹාතෝ දෙනෙක් Interior design කියලා කිව්වනම් එකපාරම හිතන්නේ වාස් එකක් කියන එක ගැන, තැන්තම් වාස් එකට මල් දාලා තියන එක ගැන, Curtain දාන එක ගැන, එතෙමත් තැන්තම් ගෘහ භාණ්ඩ ගැන විතරයි. එත් මේ දේවල් Interior design වල එක කොටසක් විතරයි. ඇත්තටම Interior design කියලා කියන්නේ Architectural Plan එකේ ඉදලා ඒ නිර්මාණයේ අවසානය දක්වාම වැදගත් වන දෙයකට. නමුත් ලංකාවේ ඹාතෝ දෙනෙක් කරන්නේ ගොඩනැගිල්ල හදලා ඉවර වුණහට පස්සේ Interior design එක ගැන හිතන එක. ඒකෙන් වෙන්කො ඒ නිර්මාණයට කාර්ටන නිමාවක් නොලැබෙන එක. උදාහරණයක් විදිහට අපිට Plug point එක තැන් ආයෙත් කඩලා හදන්න වෙන්කො කුලුවත්. ඒ වගේ තව ගොඩක් දේවල් වෙනස් කරන්න වෙන අවස්ථා ඕනෑතරම් තියෙනවා. එක නිසා Interior design කෙනෙක්ව මුල ඉදලම තමන්ගේ නිර්මාණයට සම්බන්ධ කරගන්න එක ගොඩක් වැදගත් වෙනවා.

Space planing

Space planing වලදී කරන්නේ ගෘහ භාණ්ඩ සහ ඒ අවකාශයට අදාල උපකරණ අවශ්‍ය පරිදි ස්ථානගත කරන එක සහ කලමනාකරණය කරන එක. සමහර අවස්ථා වලදී පාරිභෝගිකයාගේ අවශ්‍යතාවයන් වලට ඒ ඉඩකඩ මිදි වෙන්කො කුලුවත්. එතෙමත් තැන්තම් ඕනෑවට වඩා වැඩි වෙන්කො කුලුවත්. එතෙම වුණහම් අවශ්‍ය විදිහට හිස්බව වැඩි කරලා සේනක කුලුවත්. ඒ දේවල් මඟහරවා ගන්න කියන හොඳම විසදුම් තමයි Architectural Plan එක වෙන තැන ඉදලම Interior design කෙනෙක්ව සම්බන්ධ කර ගන්න එක.

Colours & Sizes

Interior design එකකට යොදා ගන්නා වර්ණ ගැන නිර්ණය කරද්දී සැලකිලිමත් විය යුතුම දේවල් ටිකක් තියෙනවා. මොකද සමහර අය වැඩිය හිතන්නේ තැනුව ඕනි සඳහා අඳුරු වර්ණ හෝ තද වර්ණ තෝරාගන්නවා. නමුත් ඒකෙන් වෙන්කො තියෙන ඉඩකඩත් තව අඩු කරලා පෙන්වන එක. ඒ වගේම තමයි ඒ සඳහා භාවිතා කරන ගෘහ භාණ්ඩ වල වර්ණය සහ ප්‍රමාණයත් පොළොව සඳහා භාවිතා කරන Tyle වල වර්ණ සහ ප්‍රමාණයත් වගේම තිර රෙදි සඳහා භාවිතා කරන වර්ණ සහ ප්‍රමාණය (උස සහ පහතම තැනිතම් විනිවිද පෙනෙන සහ නොපෙනෙන ස්වභාවය) අනිවාර්යයෙන්ම ඉඩකඩ අඩුවැඩි කරලා පෙන්වන්න ඕලානවා. එක නිසා වර්ණ ගැලපීම් සහ අවශ්‍ය අනෙකුත් භාණ්ඩ සහ ද්‍රව්‍යයන් තෝරාගැනීම ඉතා පරිස්සමින් කළ යුතු දෙයක් වෙනවා.



ප්‍රදීපා ජයසූරිය

ජල රෝපිත වගාව (Hydroponics)

නාගරික ප්‍රදේශවල ජීවත් වන බොහෝ දෙනාට පවතින ඉතා අඩු ඉඩකඩ තුළ ගෙවත්තක් පවත්වාගෙන යාමට ආසාවක් දැක්වුවත් පස්, හිරු එළිය, අඩු ඉඩ වැනි හේතූන් නිසා වගාවෙන් අපේ වි නිබේන ඔබට ඉඩකඩ කාර්යක්ෂමව භාවිත කරමින් ගෙදරට අවශ්‍ය බෝග වගා කිරීමට පස භාවිත නොකර සිදු කළ හැකි වගා ක්‍රමයක් ලෙස මෙය හඳුන්වන්න පුළුවන්. එවිට ඔබේ තට්ටු නිවසේ නම් බැල්කනිය, නිවස ඉදිරිපස, පිටුපස හා නිවසේ ආලික්දය වැනි ස්ථානවලද මෙලෙස Hydroponics ක්‍රමයට වගාකටයුතු කළ හැක.

ශාක පෝෂක අඩංගු ජලය මාධ්‍යක් භාවිත කරමින් ශාක පෝෂණය සිදු කරමින් මෙම වගාව කිරීම ජලරෝපිත හෙවත් Hydroponics ලෙස හඳුන්වයි.

නිවසේ ඇතුළත වුවද වගාකළ හැකි ක්‍රමයක්වන අතර මෙමඟින් බෝග වර්ධනය සීමාකාරී වන අවස්ථාවන්හි දී මෙන්ම පසෙහි වගා කිරීමේ දී මතු වන විවිධ සීමාකාරී සාධක මඟහැරවීම සඳහාද භාවිත කළ හැකි වේ.

මේ සඳහා සෘජුලෝම් බඳුන් මෙන්ම සිමෙන්ති බඳුන් ද ප්ලාස්ටික් බඳුන් ද භාවිත කළ හැකි වුවත් පහසුවෙන් හා ලාභදායීව ලබා ගතහැකි සෘජුලෝම් බඳුන් මේ සඳහා වඩාත් සුදුසු වේ. ඕනෑම ප්‍රමාණයෙන් බඳුනක අලබෝග හැර ඕනෑම බෝගයක් ඉතා පහසුවෙන් පස් නොමැතිව වගා කළ හැකි ක්‍රමයකි.

අවශ්‍යතාවයට/ බෝගය අනුව සෘජුලෝම් පෙට්ටියක් ගෙන එහි ඇතුළත ඝනකම කළු පොලිතින් එකකින් ආවරණය කරන්න. (ගේජ් 150) එහි දී පොලිතින්ගේ ඇලවීමට ගම්පේප් භාවිත කළ හැක. පැළ සිටුවීම සඳහා ඉවතලන ප්ලාස්ටික් කෝප්ප හෝ වෙළඳපළේ පහසුවෙන් අඩු මුදලකට ලබා ගත හැකි බීම කප් යොදාගත හැකිය. නැතිනම් නිවසේ ඉවතලන මෙඟබීම බෝතල් වලින් ද අඩක් කපා භාවිත කළ හැක. සෘජුලෝම් පෙට්ටියේ පියනෙහි සමාන පරතර ඇතිව පැළ සිටු වීමට යොදා ගන්නා බඳුන්/ කප් රැදවීමට අවශ්‍ය ප්‍රමාණයට සිදුරු සකස් කර ගන්න. ප්ලාස්ටික් කෝප්ප වල පතුලේ හා වරේ බිත්ති වල 5mm පමණ වන සිදුරු සකස් කර ගන්න. ජලීය මධ්‍යයේ පෝෂක උරා ගැනීමට මෙන්ම පැළ වල මූල මණ්ඩලයෙහි වර්ධනය සඳහා එය අවශ්‍ය වේ. එම ප්ලාස්ටික් කෝප්ප වලට සිදුරු සහිත දැල් රදවා ඒ තුළට වගා මාධ්‍ය පුරවා (කර දහයිසා/ කොහුබත්) පැළ සිටුවීම කළ හැක. (ජලීය මාධ්‍ය තුළ වගා මාධ්‍ය දියවීම වැළැක්වීමට කුඩා දැල් කැබැල්ල යොදා ගනී) ජලීය පෝෂක මාධ්‍ය සකස් කර ගැනීම සඳහා ඔබට වෙළඳපළින් ඇලබට් පොහොර (Albert solution) මිල දී ගත හැක. එමඟින් සෘජුලෝම් පෙට්ටිය ජලීය පෝෂක මාධ්‍යයෙන් පුරවා ජලීය මාධ්‍යයේ යන්ත්‍රිම ගැවෙන මට්ටමට සිටින සේ වගා බඳුන් සහිතව පියන වැසිය යුතුයි. වරින්වර ද්‍රාවණ මට්ටම පරීක්ෂා කිරීම හා මසකින් ද්‍රාවණය මාරු කිරීම කළ යුතුය. මෙලෙස ජල රෝපිත තාක්ෂණය භාවිතයෙන් වගා කිරීම මඟින් නිවසට අලංකාරයක් මෙන්ම නිවැසියන්ගේ පෝෂණයට අවශ්‍ය නැවුම් ආහාර තෙලා ගැනීමට හැකියාව ලැබේ.



බඹි. අර්ඝලා නිලක්ඛි
Agriculture instructor
Department of Agriculture



MINIMALIST THEME

Interiors Design

මෙහි නිවසේ, කාර්යාලයේ
අවකාශය පරිපූර්ණත්වයට
පත් කර ලබන්නට..

Nitco Infinity (Pvt) Ltd
Transforming Spaces into Perfection

070 702 2222

www.nitcoinfinity.com

SHOWROOM

011 282 2969
info@nitcoinfinity.com

No. 262, High Level Road,
Nugegoda, Sri Lanka.

FACTORY

011 275 5832
info@nitcoinfinity.com

No. 250/A/21, Pitipana South,
Balagahena, Kiriwaththuduwa,
Homagama, Sri Lanka.



Transform your
KITCHEN
Into a beautiful
& Functional
Space



RELAXING
BEDROOM
INTERIOR

PROFESSIONAL
COMMERCIAL
INTERIOR

PREMIUM QUALITY
WORDROBES



MAHATHUN MALLEE
Gems
DAYARATHNA DISSANAYAKE


Proprietary

KALAWANA ROAD, NIVITHIGALA

071 2716560, 077 3333850, 071 2737017

Home - 045 2279527, 045 2228791

Office - 045 2279260





කොල්දාදුවෙක් මරණය අත්‍යස කොයාගත්

Coca-Cola



1831 වර්ෂයේ ඇමරිකාවෙහි Knoxville නම් කුඩා ගම්මානයක උපත ලබන ජෝන් හැදී වැඩෙන්නේ ජෝමියාවේ රෝම නගරයේය. වයස අවුරුදු 19 පිරෙද්දී ම ඔහුට කොමසෝනියානු වෛද්‍ය විද්‍යාව (Thomsonian medicine) හැදෑරීමට අවස්ථාව උදාවේ. කොමසෝනියානු වෛද්‍ය විද්‍යාවේ මූලික අන්තර්ගතය වන්නේ උද්ගීත විද්‍යාව සහ ශාක සාරයන්හි මූලධර්මයන් යොදාගනිමින් ගිරියෙහි විෂ ද්‍රව්‍ය ඉවත් කිරීම සඳහා කරනු ලබන ප්‍රතිකාර හඳුනාගැනීමයි. අතිශයේ දී මෙම වෛද්‍ය ක්‍රමයට එතරම් පිළිගැනීමක් නොලැබුණු අතර බොහෝ දෙනෙක් මෙම කොමසෝනියානු වෛද්‍ය ප්‍රතිකාර පිළිබඳව සැක පහල කරන්නට විය.

නමුත් ඒ පිළිබඳව කිසිදු තැකීමක් හෝ කතාසල්ලටපත් නොවුණු ජෝන් මෙම වෛද්‍ය ප්‍රතිකාර සඳහා භාවිත කරන ඖෂධ වර්ග මූලිකකොටගෙන තව ව්‍යාපාරයක් ද ආරම්භ කළේය. මේ කාලය අතරතුර දී ඖෂධ වෛද්‍ය පිළිබඳව උපාධියක් ද ලබා ගැනීමට ජෝන්ට අවස්ථාව උදාවුණු නමුත් උපාධිය අවසාන වනවාත් සමඟ ම ඔහුට ඖෂධවේදී වෘත්තීය අතහැර ඇමරිකානු හමුදාවට බැඳෙන්නට සිදුවිය.

සිවිල් යුද්ධය දැරුණු වැඩිම පැවතිය ද උක්තන්වරයෙක් ලෙස හමුදාවෙහි සේවයට බැඳුණු ජෝන් වසර 3ක කාලයක් පුරාම ඉදිරිපෙළ සටන් මෙහෙයුම් සඳහා සහභාගී වී ඇත. එහි දී කපු ප්‍රහාරයකට ලක්වෙන ජෝන්ට මරණීය තුවාල පවා එල්ල වී තිබූ නිසාවෙන් ඔහු වැඩි වේලාවක් සිටින්නොවුණු ඇතැයි වෛද්‍යවරුන්ගේ කීරණය විය. වෛද්‍යවරුන්ගේ එම කීරණයත් සමඟ අසුඛරමින් ඔහුගේ වේදනාවන් හෝ සමහර කරන්නට මෝර්පින් (Morphine) ලබා දෙන්නට කීරණය කළහ. එහි ප්‍රතිඵලයක් ලෙස කිසිවෙක් නොසිතූ අන්දමින් ඉතාමත් ආශ්චර්යමත් ලෙස ඔහුගේ සිවිතය සුරැකුණු අතරම කාලයක් ගතවෙත් ම ඔහු යතාතත්වයටම පත්විය.

ඒත් සමඟ ම හමුදා සීටිකයට සමුදෙන ජෝන්ට වඩාත් යහපත් සාර්ථක සීටිකයක අතාවයන්ගාවය දැනෙන්නට විය. එනිසාම ඔහු සිය පවුලේ සාමාජිකයන් සමඟ ඇට්ලන්ටාව (ATLANTA) නගරයෙහි පදිංචියට ගොස් එහි ස්ථායීත ඖෂධ සමාගමක රැකියාවකට ගොස් ඇත. ජෝන්ගේ පැමිණීමත් සමඟ ම එම ඖෂධ සමාගම වඩාත් ප්‍රසිද්ධියට පත්විය. ඇට්ලන්ටාව නගරයේ ජනප්‍රියතම කායිකරෝග වෛද්‍යවරයා ලෙස නගරවාසීන් පසු කාලීනව ජෝන්ට හඳුන්වන්නට ද විය.

කෙසේ නමුත් ඒවා වුවත් ජෝන් ඉතා අවාසනාවන්ත ලෙස මෝර්පින් වලට ඇබ්බැහි වී සිට ඇත. මෝර්පින් වලට ඇති ඇබ්බැහි වීමෙන් මිදීම සඳහා ඔහු විසින් ම විවිධ ඖෂධ වර්ග යොදා ගනිමින් විවිධ පරීක්ෂණ ද සිදු කර ඇත.

එම පානයේ අන්තර්ගතයට කොකා කොළ සහ රතු වයින් අඩංගු වන බවත් එමගින් ඕනෑම රෝගයක් සුනා කර හැකි බවත් සඳහන් වේ. මෙම පානයේ යම් යම් වෙනස්කම් කිහිපයක් සිදු කර එය කමාට මෝර්පින් ඇබ්බැහි වීම මිදීමට භාවිත කළ හැකි බව ජෝන්ට කල්පනා විය.

ඉන් පසුව ඔහු කොකා කොළ, රතු වයින් සහ සහ කෝලා ඇට්ලන්ටා නගරයේ "PEMBERTAN FRENCH WINE COCA" නමින් පානයක් නිෂ්පාදනය කළේය. මෙහි අඩංගු කොකා කොළ කුසගින්න, පිපාසය, කෙහෙට්ටුව සහ වේදනාව මර්ධනය කිරීමේ උත්තේජනයක් ලෙස ක්‍රියා කරන අතරම මෙහි අඩංගු කොකා කොළයක 0.35% ක ප්‍රමාණයක ගොනෙන්න අන්තර්ගත වේ. ඇමරිකාව තුළ කොකා කෝ ඉතා බහුලව දක්නට ඇති නිසාම එම පානයෙහි නිෂ්පාදන කටයුතු සිදු කිරීම එතරම් අපහසු වී නැත.

එමෙන් ම එවකට සිටි සමහර වෛද්‍යවරුන් සහ ඖෂධ වේදීන් මෙම පානය මෝර්පින් ඇබ්බැහි වීමෙන් මිදීම සඳහා භාවිත කළ හැකි සහ ඊට සුදුසු පානයක් බවත් නිර්දේශ කර ඇත. ඒත් සමඟ ම මෙහි අඩංගු කෝලා ඇට්ට්ලන්ටා බහුල වශයෙන් අන්තර්ගත වන අතර ම එය ආහාර පීරණය පහසු කරවන්නක් බවද සොයාගෙන ඇත. මෙම තවත්ම පානය භාවිත කිරීම මගින් ඇබ්බැහි වීම (Addictions), මානසික අවපීඩනය (Dipprettion), කාන්සාව සහ හිසරදය වැනි තවත් රෝග ගණනාවකට ම විසඳුම් ලැබෙන බව ජෝන් පවසා ඇත.

මෙම සොයාගැනීමෙන් අනතුරුව ඔහු සිය විද්‍යාගාරයේ දී ම මෙම පානය නිෂ්පාදනය කරමින් ඒවා හමුදා නිලධාරීන් වෙත, බෙදාහැර ඇති අතර ඒ සඳහා ඔහු බෙදාහැරීම් පැලැස් ද ආරම්භ කර ඇත. එපමණක් ද නොව හමුදාකරුවන්ට සහ කොන්ත්‍රාත්කරුවන්ට පිස පරිදි ඒවා විකිණීමට ඔහු අවස්ථාව සලසා දී ඇත.

පසුකාලීනව බොහෝදෙනා අතර මෙම පානය ඉතාමත් ජනප්‍රිය වූ නමුත් ව්‍යාපාරයක් පවත්වාගෙන යාමට ඉල්ලුම් පමණක් ප්‍රමාණවත් නොවීම එක්තරා ගැටළුවක් ව පැවතිණි. ඒ සඳහා ජෝන්ට සිය ව්‍යාපාරය පුළුල් කිරීමට අවස්ථාවක් උදාවූ අතරම එය මේවනවිටත් ජනප්‍රියව පවතින COCACOLA පානයේ ආරම්භයයි.

1885 වසරේ දී "PEMBERTAN FRENCH WINE COCA" නමින් මෙම පානය වෙළඳපොළට හඳුන්වා දී ඇත. ඇට්ලන්ටාව එවකට ඇමරිකාවෙහි අනෙකුත් රාජ්‍යයන් සමඟ එක් එක් මත්පැන් තහනම් කිරීමට නීත්‍රය කර සිට ඇත. එයින් තීයට පත්වන ජෝන් මෙම පානයෙහි අන්තර්ගතය තුළ ඇති වයින් වෙනුවට තව



සංයෝගයක් භාවිත කළ යුතු බවට වටහාගෙන ඇත. මෙම ජානය නිෂ්පාදනය කිරීමේ දී වඩාත් භාවිත නොකිරීමෙන් "Cola" ඇට වල අඩංගු අදික නිත්ත රස වඩාත් ඉස්මතු වී ඇත. ඒ නිසාවෙන් ම වඩාත් වෙනුවට කෘතීම කැලේන්, සීනි, සිත්‍රික් අම්ලය, වැනිලා, ලෙමන් තෙල්, දොඩං, සාදික්කා සහ කොක්කාලේලී යොදාගත් අතරම එහි නිෂ්පාදන නාමය "COCACOLA" ලෙස වෙනස් කරන්නායි FRANK ROBINSON විසින් යෝජනා කර ඇත. එමෙන් ම "COCA - KOLA" යන වචනයෙහි එන K අක්ෂරය C ලෙස භාවිත කිරීම (COCA-COLA) වඩාත් ආකර්ෂණීය බවක් ගෙන දෙනු ඇතැයි ඒ ඒකීන් කවිදුරටත් පවසා ඇත. ඔහුගේ උපදෙස්මත පේන් "COCA-COLA" නම් නව වෙළඳ සන්නාමයක් යටතේ නව ජානයක් ලොවට හඳුන්වා දුන් නමුත් වසරක් ගතවනවන් සමඟ ම සැලකිය යුතු මට්ටමකින් ඉල්ලුම් පහළ බසින්නට පටන්ගෙන ඇත. පේන් මෙම අවස්ථාව අසාර්ථක ප්‍රයත්නයක් ලෙස දැවුම් ද ඒ ඒකීන් එහිදී මෙසේ පවසා ඇත්තේ ඉතා සුභවාදී අදහස් ඇත්තෙකු ලෙසෙනි. "ව්‍යාපාරය අලුත් නිසා එවැනි පාඩුවක් සිදුවී වීම සාමාන්‍ය දෙයක්" ඔහුගේ එම සුභවාදී අදහසට අනුව COCA-COLA සමාගම පසුව බැනර්, රටවාහන, පුවරු වෙළඳසැල් ඉදිරිපිට ප්‍රචාරක දැන්වීම් පළ කරන්නට කටයුතු කර ඇත. ව්‍යාපාරවකට මෙන් එම ප්‍රයත්නය සාර්ථක වී ඇත. ඇටලාන්ටාව පුරාම COCA-COLA ජානය අතිශය ජනප්‍රිය ජානයක් බවට පත් වන්නට පටන්ගෙන ඇත. පේන් සහ ඒ ඒකීන්ගේ මෙම සාර්ථකත්වය අභියෝගයන්ට මුහුණ දෙමින් ව්‍යාපාරයක් ගොඩනගාගෙන ආකාරයත් පෙන්වා දෙන්නට කදිම නිදසුනකි.

"COCA-COLA" වලට ඇති ඉල්ලුම ක්‍රමක්‍රමයෙන් ඉහළ ගිය ද දෙදවසේ සරදමක් ලෙස පේන්ගේ සෞඛ්‍ය තත්ත්වය දිනෙන් දින පිරිහෙමින් පැවතුනි. ඔහුට අමාශගත පිළකාවක් වැළඳී ඇති බව දැනගන්නට ලැබුණු අතරම එහි වෛද්‍යව සමත්‍ය කර ගැනීමට ඔහු නැවතත් මෝර්සින් භාවිත කරන්නට යොමු වී ඇත.

තමාගේ පවුලේ සාමාජිකයින් වෙනුවෙන් යම්කිසි මුදලක් ඉතිරි කිරීමටත් මෝර්සින් වලට ඇතිබැඟි වීමෙන් සිදුවන ආර්ථික පරිහානිය වලකා ගැනීමටත් අවශ්‍ය වූ නිසාම පේන් පසුකාලීනව ඔහුගේ ව්‍යාපාරයන් කොටස් වශයෙන් විකිණීමට-

මෙම කාලයේ දී "VIN MARIANI" නම් ප්‍රංශ ජානයක් පිළිබඳව ඔහුට අසන්නට ලැබී ඇත. තීරණය කළද අනාගතයේ යම්කිසි දවසක COCA-COLA ජානය මුළුමනින් ලෝකයේම අතිශය ජනප්‍රිය ජානයක් වනු ඇතැයි සිහින දකින පේන් සිය ව්‍යාපාරයෙන් 1/3 ක අයිතියක් ඔහුගේ පුත් "CHARLES REMFERTON" වෙත පවරා ඇති අතර ඔහු COCA-COLA නිෂ්පාදන ක්‍රියාවලියේ ප්‍රධානියා ලෙස ක්‍රියා කර ඇත. නමුත් පසුකලක ඔහුන් මෝර්සින් වලට ඇතිබැඟි විය. ඒ කාලය වන විට පේන් රෝගාතුරව ඇදුට වී සිටි නිසා COCA-COLA පිළිබඳව වූ දර්ශනය ඉදිරියට රැගෙන යාමට කිසිවෙකුට නොහැකිවේ යැයි බියෙන් පසුවන ඒ ඒකීන් ඒ සඳහා ආයෝජකයෙකු සොයා ගැනීමට උත්සාහ කළේය. ඒ සඳහා ඒ ඒකීන්ට ඉතා ධනවත් මෙන් ම උද්යෝගිමත් ව්‍යාපාරිකයෙක් සොයාගන්නට හැකි විය. ඔහු නමින් "ඒසා කැන්ඩලර්". නමුත් ඔහු තුළ COCA-COLA ව්‍යාපාරය පිළිබඳව එතරම් පැහැදීමක් නොවීය.

එක් දිනක් ඒ ඒකීන් සහ ඒසා විදියේ ගමන් කරමින් සිටි අතර ඒකීන් ඒසාට මෙසේ පවසා ඇත. "ඔබට පෙනෙනවාද අර හිස් බියර් බෑරල් කරන්නේ, අපි කොහොමහරි උත්සහ කරන්න ඔබී COCA-COLA වලටත් ඒ වගේ ජනප්‍රියත්වයක් හේන්න." මේ කතාවක අවසානයේ COCA-COLA සමාගමේ දැක්ම ඉදිරියට රැගෙන යාමට ඒසා කෙසේ හෝ එකඟ වූ බව කියවේ. ඔහු COCA-COLA නාමය සහ රහස් වට්ටෝරුව මිලට ගත් අතර ඒකීන් පැවසූ අන්දමින් ම COCA-COLA සමාගම නැවත ගොඩනගාගැනීමට ද ඔහුට හැකි වී ඇත. ඔසුසල් සහ සිල්ලර වෙළඳසැල් වලට පමණක් නොව FOUNTAIN බීමහල් සඳහා ද පසු කලෙක දී COCA-COLA ජානය හඳුන්වා දී ඇත. මෙහි දී පාරිභෝගිකයන් ට නොමිලේ COCA-COLA බීම විදුරුවක් ජානය කිරීම සඳහා කුපන් පතක් ද බෙදා හැරීමට ද ඔවුන් කටයුතු කර ඇත. මෙය වෙළඳ සමාගමක් විසින් කුපන් පතක් බෙදා හැරිය ප්‍රථම අවස්ථාව ලෙස ඉතිහාසයට එක් විය.

සියලු කටයුතු මෙසේ සාර්ථකව සිදු වෙමින් COCA-COLA සමාගම ඉදිරියට ගියද කණගාටුවට කරුණ වූයේ සිය ව්‍යාපාරයේ සාර්ථකත්වය දැක ගැනීමට සිහින දකිමින් සිටි පේන්ට එය සම්පූර්ණයෙන් ම දැක ගැනීමට නොලැබීමයි.

ඒසා COCA-COLA සමාගම මිලදී ගෙන වසර දෙකක් ගතවනවන් සමඟ ම පේන් මිය ගියේය. ඒ මෝර්සින් වලට ඇතිබැඟි වූණු දුප්පතෙකු ලෙසයි. එමෙන් ම මෝර්සින් වලට නිල වාල්ස්ගේ ඇතිබැඟි වීම ද නරක අතව හැරෙමින් නිල නිසා ම COCA-COLA සමාගමේ අයිතිය තමන් සතු කරගත් ඒසා, නිෂ්පාදන විකුණුම් පුළුල් කරන්නට තම නායකත්වය ලබා දී ඇත. පළමුව ඇමරිකාවේ සියලු



John Stith Pemberton Asa Candler Frank Mason Robinson

සියලු ප්‍රාන්ත වලටත් පසුව කැනඩාව දක්වාත් COCA-COLA ප්‍රචලිත වීම ඇරඹුණු නමුත් යුරෝපීය කලාපයේ COCA-COLA ප්‍රචලිත කිරීමට ගත් උත්සාහය සාර්ථක වී නැත. ඊට හේතුව ලෙස සඳහන් වන්නේ පර්මනියේ බියර් වැනි හෝ පලය හැර අනෙකුත් සියලුම පාන වර්ග ළමුන් සඳහා පමණක් නිෂ්පාදනය වීමයි. එපමණක් ද නොව ප්‍රංශ ජාතිකයින් ඇමරිකානු පාන වර්ග මිලදී ගැනීම ඔවුන්ට සිදු කර ගන්නා අපහාසයක් ලෙසද සලකා ඇත.

1899 වර්ෂයේ දී ඒසා වි හමු වීමට පැමිණි "JOSIPH WHITE HEAD" සහ "BENJAMIN THOMSON" නම් යුරෝපීය නිතීඥයින් දෙදෙනා ඒසාට මෙසේ යොජනාවක් ඉදිරිපත් කර ඇත. "FOUNTAIN" බීමකට වල COCA-COLA ඉතාමත් ජනප්‍රියව පවතින නිසා ඒවා බෝතල් කිරීමට අවස්ථාවක් ලබා දෙන මෙන් ඔහුගෙන් ඉල්ලා ඇති අතර එය තරමක භාසාජනක අදහසක් යැයි සැලකූ ඒසා ඔවුන්ට මෙසේ පවසා ඇත. "ඩොලර් 1 ක වටිනාකමකට ඔබට ඕනෑතරම් COCA-COLA බෝතල් කර ගන්නා පුළුවන්" බීම බෝතල් කිරීම සඳහා අදික මුදලක් වැය වන බව දන්නා නිසාම ඒසා එවැනි එකඟතාවයකට පැමිණී බව සඳහන් වේ. බීම බෝතල් කිරීම සාර්ථක වුවහොත් ඒසාට කිසිදු පාඩුවක් නොවීමත් සාර්ථක වුවහොත් වැඩිපුර බීම විකිණීමට අවස්ථාව සැලසීමත් ඊට හේතු ලෙස සඳහන් වේ. ඉන් අනතුරුව පෙර්සස් සහ බෙන්ජමින් COCA-COLA බෝතල් කිරීමේ ව්‍යාපාරය සඳහා තවත් ආයෝජකයින් සම්බන්ධ කර ගැනීමත් සමඟ ම මෙම ව්‍යාපාරය ඇමරිකාවේ දැවැන්තම ව්‍යාපාරයක් බවට පත් වී ඇත. ඒසාවන් නොසිතූ පරිදි මෙම ව්‍යාපාරය දිනෙන් දින දියුණු වූ බව සඳහන් වේ. එහි සාර්ථකත්වය නිසා ම COCA-COLA වලට සමාන බීම වර්ග වෙළඳපලට හඳුන්වා දීමට ද සමහර පිරිස් කටයුතු කර ඇත. ඊට විසඳුමක් ලෙස කිසිවෙකුට පහසුවෙන් පිටපත් කළ නොහැකි අන්දමේ යුරෝපීය භාසිකයකින් යුත් බෝතලයක් නිර්මාණය කිරීමට COCA-COLA සමාගම තීරණය කළ අතරම එහි නව භාසික තව තවත් පාරිභෝගිකයන්ට ආකර්ෂණය කර ගන්නට සමත් වී ඇත.

වසර ගණනාවකට පසුවත් එනම් 1926 වර්ෂයේ දී අලෙවි කරන ලද COCA-COLA බෝතල් සංඛ්‍යාව FOUNTAIN බීමකට වලදී අලෙවි කරන ලද COCA-COLA වීදුරු වලට වඩා වැඩි අගයක් ගෙන ඇත. ඒ අනුව පෙර්සස් සහ බෙන්ජමින් යන දෙපළගේ මෙම නව අදහස COCA-COLA සමාගමෙහි අඛණ්ඩ පැවැත්මට බොහෝ සෙයින් ඉඩ හල් වූ බව කිව හැක.


කෙසේ නමුත් COCA-COLA නිෂ්පාදන මෙසේ සාර්ථක ලෙස අලෙවි වූ විකව්‍යානුවක එනම් 1916 වර්ෂයේ දී COCA-COLA සමාගමෙන් ඉල්ලා අස්වෙන ඒසා සිය ව්‍යාපාර දරුවන්ට පැවරීමෙන් අනතුරුව ඇමරිකාව තුළට පමණක් ලෙස වැඩි භාරගත් බව සඳහන් වේ.


ඊට වසර 3කට පසුව ඔවුන්ගේ දරුවන් එම ව්‍යාපාරය ඩොලර් මිලියන 25 ක වටිනාකමකට ආයෝජකයින් කිහිපදෙනෙකුට විකිණූ අතර එය එවකට ඇමරිකානු එක්සත් ජනපදයේ සිදු කෙරෙන විශාලතම ව්‍යාපාරික ගනුදෙනුව බව ද සඳහන් වේ.

COCA-COLA ආයතනය මිලදී ගත් එම ආයෝජකයින් අතර එක් බැංකු නිලධාරියෙකු ද විය. ඔහු නමින් "ERNEST WOODRUFF" ය. ඔහුගේ මූලිකත්වයෙන් මෙම ආයතනය තව තවත් ජනතාව අතරට ගෙනයාමට කටයුතු කර ඇත. ඔහු COCA-COLA නිෂ්පාදනය නවීකරණය කර ඇති අතරම ඕනෑම තැනකදී එම නිෂ්පාදන කටයුතු සිදු කිරීමේ දී එහි තත්වයට කිසිදු බැලපෑමක් සිදු නොවන්නටද වගබලා ගත්තේය.

ඔහුගෙන් පසුව COCA-COLA ආයතනයෙහි නව සහපතිවරයා ලෙස පත්වූයේ ද ඔහුගේ ම පුත්‍රයාය. ඔහු නමින් "ROBAT WOODRUFF" ය. ඔහු ද මෙම නිෂ්පාදන කටයුතු එලෙසම පවත්වාගෙන යාමට මූලිකත්වය දී කටයුතු කර ඇත. එමෙන් ම ඔහු ව්‍යවසායක කටයුතු සඳහා යුරෝපීය දක්ෂතාවයක් දැක්වූ පුද්ගලයෙකි. COCA-COLA සමාගමේ සහපති ධුරයට පත්වන්නට පෙර ඔහු ට්‍රැන්ස්-වයින්සන් ලෙස සිය ව්‍යාපාර කටයුතු ආරම්භ කර ඇත. ඔහුගේ කාලයේ දී COCA-COLA හි සංයුතියෙන් කොපමණ ඉඩක් කිරීමට කටයුතු කර ඇති අතරම COCA-COLA උඩු පියන ලෝහ වලින් නිර්මාණය කරන්නටත් බෝතල් ගත පැක් එකක් ලෙස එය පාරිභෝගිකයාට හඳුන්වා දීමටත් ස්වයංක්‍රීය යන්ත්‍ර වලට එය හඳුන්වා දීමටත් කටයුතු කර ඇත. එපමණක් ද නොව ඒසා විසින් ආරම්භ කරන ලද මෙම ව්‍යාපාරික කාර්යය තව තවත් පුළුල් කරන්නටත් COCA-COLA සන්නාමය යුරෝපයට හඳුන්වා දීමට අවශ්‍ය කටයුතු සිදු කර ඇත්තේ ද රොබට් විසින්මය. මෙම යුරෝපීය නිෂ්පාදනය යුරෝපය තුළ ප්‍රචලිත කිරීම සඳහා ඔවුන් පුළුල් අන්දමින් වෙළඳ ප්‍රවාරක කටයුතු පවා සිදු කර ඇත.

COCA-COLA නිෂ්පාදනය ඔවුන් හඳුන්වා දී ඇත්තේ කා අතරත් එක සේ ජනප්‍රිය සිසිල් බීම වර්ගයක් ලෙසයි. ඒ සමයෙහි වෙළඳපලට නිකුත් වූ COCA-COLA බෝතල් ශැම්පේන් බෝතල් මෙන් මනාල පැහැති වර්ණයක් ගත් අතර රත්තරන් පැහැති ආවරණයකින් යුක්ත විය. එමෙන් ම COCA-COLA සමාගම ඉතිහාසයේ බොහෝ වැදගත් අවස්ථා සහ සුප්‍රසිද්ධ පුද්ගලයින් වෙනුවෙන් ඔවුන්ගේ අනුග්‍රහයද ලබා දී ඇත. ඒ අතරින් ඇමරිකානු





ඔලිම්පික් කණ්ඩායමට 1928 වර්ෂයේ දී ඇමස්ටර්දැම් සංචාරයේ දී දැක් වූ අනුග්‍රහය සුවිශේෂී ලෙස කැපී පෙනෙනු ඇතරම් ඔවුන් මෙහි දී 40,000 කට වඩා වැඩි COCA-COLA බෝතල් ප්‍රමාණයක් නොමිලේ ලබා දී ඇත. එමෙන් ම දෙවන ලෝක යුද සමයේ ලෝකයේ කොතැනක හෝ යුද වදින ඇමරිකානු සොල්දාදුවන් වෙතුවෙන් කෙසේ හෝ COCA-COLA ලබා දීමට ද ඔවුන් පොරොන්දු වී ඇත.

එසමයේදී නොව COCA-COLA ජානය කරන රතු පැහැ ඇල්මින් සැරසුණු නත්තල් සීයාගේ චරිතය ලෝකය පුරා ප්‍රචලිත කරන ඔවුන් ඒ චරිතය සඳහා ඉන් පෙර කොළ පැහැති ඇල්මික් සැරසුණු කෙටිවූ නත්තල් සීයෙක් යොදාගත් බවද මෙහි දී සඳහන් කළ යුතුමය. කෙසේ නමුත් චරිතමානය වන විට COCA-COLA ජානය ඇමරිකානු සංස්කෘතියට තදින් ම බැඳුණු නිෂ්පාදය වී හමාරය. ඒ බලපෑම් කොතෙක් ද කියතොත් එය මේ වන විට ඇමරිකානු ජාතික සලකුණක් බවටද පත්ව ඇත. ලෝකය පුරා හඳුන්වාදුන් නිෂ්පාදන අලුතින් දෙවන තැන හිමි කර ගන්නට මේ වන විට COCA-COLA නිෂ්පාදනය සමන් වී ඇති අතර එහි පළමුතැන හිමි කර ගන්නට "NIKE" වෙළඳ සන්නාමය සමන් වී ඇත.

ඒ වන විට එක් දිනක් ඇතුළත ලෝකයේ රටවල් 200ක COCA-COLA නිෂ්පාදන බිලියන 2ක් අලෙවි වී තිබේ. "ROBAT" COCA-COLA සමාගමෙන් විශ්‍රාම ගැනීමට පෙර ඔහුගේ මේසය මත සටහනක් තබා තිබූ අතර එය මෙසේ සඳහන් වූ බව කිය වේ. "යම් කිසි ක්‍රියාවක ගෞරවය ලබා ගන්නා පිළිබඳව තැකීමක් නොකරන නාක්කල් මිනීමෙසකට කළ හැකි දේවල් සීමා රහිත ය" යන බවයි. ඒ බව පසක් කරමින් යුද්ධයක දී මරණය අභියස සිටි මෘෂධ වෙදියෙක්ගේ සහ ඔහුගේ අනුප්‍රාප්තිකයන්ගේ කැපවීමෙන් බොලර් බිලියන 74ක වත්කමක් සහිතව ලෝකයේ ජනප්‍රියතම නිෂ්පාදන සමාගමක් ලොවට දායාද වූයේ ඒ අයුරිණි.



ගයත්‍රී කරුණාදාස
 Editor of Gemcity Magazine

N STEEL

ENGINEERING SERVICES

මැණික් ගරන මැණික් නිෂ්පාදනය
සහ අලුත්වැඩියාව

වානේ, හුදු යකඩ, ඇලුමිනියම්, සිත්ක
කෝට්ටි තහඩු අවශ්‍ය ප්‍රමාණයට
නැවීම සහ කැපීම

වෙළඳිත්, පැට්ටිකේශන්, මිශ්‍ර වෙළඳිත්

ලේන්, මිලිං ශේපිත් වැඩ සහ
අමානෝ රූපිත් ශීට්, වැහිපිලු, වඩ්මලු
හා උපාංග

වානේ ගොඩනැගිලි සැලසුම් කිරීම හා
ඉදිකිරීම

එක්ස්කැවේටර් බකට් අලුත් වැඩියාව



Nalinda Kumarage
Proprietor

 **077 222 47 30**

MALANGAMA, RATNAPURA

www.nsteeleng.com

KULATHILAKA GEMS

Dealers in Genuine Gems




Mr. Kulathilaka
Proprietor

077 750 8088

DEMA'S

DEMA'S

DEMA'S



PREMIUM QUALITY
BRANDED GENTS WEAR

DEMA'S OUTLET

0718525865 0775795865
0364307810
KURUWITA.

In front of People's Bank

Head Office

No: 394, Colombo Road, Ratnapura.

045 22 33 313



Branches

Ratnapura

Lellupitiya

Avissawella

Rajagiriya

WEDDING

Wedding Planning
Wedding Decors
Church Decors
Wedding Cars
Entertainment DJ
Ashtaka

EVENT

Parties & Corporate
Events
Aluminium Stage
Lighting Systems
Sounds Systems
LED Wall
Truss Bar Systems



යූරි ගගාරිගේ අභ්‍යාවකාශගතරණය පිළිබඳ සත්‍ය කතාව

ලෝකයේ අභ්‍යාවකාශගතරණය කළ පළමු මිනිසා ලෙස රුසියානු ජාතික "යූරි ඇලෙක්සි විච් ගගාර්" ඉතිහාසයට එක්වෙයි. තැනි සෑම අවස්ථාවකම එකිනෙකා අභිබවා යන්නට උත්සාහ දැරූ ඇමරිකාවත් රුසියාවත් අතර එවකට දරුණු යුද්ධයක් පැවතුණු නිසාම රුසියාවට මෙය විශේෂ ජයග්‍රහණයක් විය. එමෙන්ම ඔවුන් අතර තරඟකාරීත්වයක් පැවතුණු ක්ෂේත්‍ර අතර අභ්‍යාවකාශගතරණයට ප්‍රමුඛස්ථානයක් හිමි විය. "Space race" ලෙස එය නම් කර තිබුණි.

ඇමරිකානුවන් විසින් 1969 දී හිල් ආම්ස්ටෝන් සඳ මත පා තැබූ බව කියන පුවත ප්‍රසිද්ධ කරීමත් සමඟ ඒ තරඟය ඔවුන් විසින් ජය ගත් බව ලෝකයේ බහුතරයකගේ පිළිගැනීම විය. නමුත් මෙම යුද්ධයේ මුල් අවදිය රුසියාව ඉදිරියෙන් සිට ඇති අතර ඔවුන් ඇමරිකාවට පෙර එක් මිනිසෙක් සහ සත්ත්වයෙක් අභ්‍යාවකාශයට යැවූ බවද කියවේ.

වසර 1957 දී රුසියාව විසින් "ස්පුට්නික් 01" යානය අභ්‍යාවකාශගත කරීමත් සමඟ එය අභ්‍යාවකාශයට ළඟාවුණු පළමු යානය බවට පත් කරන්නට රුසියාවට හැකියාව ලැබිණි. ඒ පුවත ඇමරිකානුවන්ට අමිහිරි අත්දැකීමක් වුණු අතර ඊට සති කිහිපයකට පසුව එම වසරේම නොවැම්බර් මස 03 වන දින රුසියාව විසින් "ස්පුට්නික් 02" යානයෙන් ලයිකා යන බැල්ල අභ්‍යාවකාශයට යැවීමෙන් රුසියාව තවත් ඉදිරියට ආ බව සඳහන් වේ. අභ්‍යාවකාශයට ගිය පළමු සත්ත්වයා ලෙසද මෙම ලයිකා යන බැල්ල ඉතිහාසයට එක්වී ඇත. ඉන් අනතුරුව රුසියාවේ මූලික අරමුණ වී ඇත්තේ මිනිසෙක් අභ්‍යාවකාශගත කොට ඔහුව කිසිදු අනතුරකින් තොරව නිරූපදිනව නැවත ගෙන්වා ගැනීමයි. 1961 වසරේ දී එය අති කාර්වකව ඉටු වූ බව ඉතිහාසයේ සඳහන් වන නමුත් එය ඉතා හයානක වූවක් බව කියවේ. රකසිගත තොරතුරු වලට අනුව යූරි ගගාර් සිය ජීවිතය පවා බේරාගෙන ඇත්තේ පෙර පිනකටය. එපමණක්ද නොව ඔහු මිය යාමටද සිතා ඒ සඳහා දිය යුතු පිළිතුරුද රුසියානු බලධාරීන් විසින් ක්‍රමයෙන් කර තබා තිබූ බව හෙළිවී ඇත. මේ අභ්‍යාවකාශ ගමන පිළිබඳව ඊට දින දෙකකට පෙරත් රුසියානු බලධාරීන්ට දැඩි කුතුහලක් තිබූ බව කියවේ. ඒ මොහොත වන විට ඉන්ජිනේරුවන්ගේ සොයාගැනීම් වලට අනුව අනාවරණය වී ඇත්තේ ගගාර්ගේ බර සහ ඔහුගේ අභ්‍යාවකාශ ඇඳුමෙහි බරෙහි එකතුව පෙර ගණනය කර තිබූ පරිදි අභ්‍යාවකාශයට ආරක්ෂා සහිත විය හැකි උපරිම බරට වඩා 14Kg වැඩි බවයි. එම නිසා ගගනගාමී ඇඳුමට අභ්‍යවභ්‍ය නොවන බව හැඟුණු සෑම උපාංගයක්ම එයින් ඉවත් කර ඇත. ඒ ඉවත් කරමි කිසිදු පරීක්ෂකයන් තොරව සිදු වූ නිසා එහි සංවේදක (Sensors) දෙකකට හානි වී ඇති අතර එක පරිපථයක් ගෝච්චීමක් නැතිනම් ලැබුවත් වීමක් සිදු වී ඇත. පසුකාලීනව අනාවරණය වුණු රකසිගත තොරතුරු කිහිපයකම මේ තාක්ෂණික දෝෂ හැකිතාක් නිවැරදි කරන්නට රුසියානු ඉන්ජිනේරුවන් උත්සාහගෙන ඇත.



ඕනෑම අවදානමක් දරා කෙසේ හෝ මිනිසෙක් අභ්‍යාවකාශ ගතකොට ඇමරිකාව අභිබවා යෑමට රුසියානු බලධාරීන්ට තිබූ උණන්දුව පිළිබඳවද එහි සඳහන් වී ඇත. ඒ වෙනුවෙන් යූරි ගගාර්ගේ ජීවිතය අවදානමෙහි හෙළන්නට වූවත් ඔවුන් පසුබට වී නැත. ඔහුගේ ගගනගාමී ඇඳුම පවා සරලව අමුණා හිම වූවක් බව සඳහන් වීමෙන් ඒ බව තහවුරු වේ. එමෙන්ම අමතර බරක් ගෙනදෙන ගින්නකදී සපයන ආරක්ෂක පද්ධතිය පවා ඔහුගේ ඇඳුමින් සහ අභ්‍යාවකාශ යානයෙන් ඉවත් කර තිබූ බව අනාවරණය වේ. ඔහු රැගත් යානය ගුවන්ගත වී මිනිත්තු 03ක් එහි පාලන පද්ධතිය අඩ වශයෙන් අකාර්මිකතාවයකට පත්ව ඇති අතර ඊට අනුබද්ධ රොකට් යන්ත්‍රය ක්‍රියා විරහිත වී තිබුණේද නිසමින් වේලාවට වඩා තප්පර 15කට පසුවයි. යානය තුළ ඔහු අල්ලාගෙන සිටි කොටසක් ගැලවී යාමෙන් තමන් යානය තුළ යම් කාලයක් පාවෙමින් සිටී බව ඔහුගේම සටහනකින් පසුකාලීනව අනාවරණය වී ඇත. මිනිත්තු 108කට පසුව ඔහු කාර්වකව ගොඩබිමට ආ බව තිබූ වශයෙන් සටහන් වී තිබූ නමුත් ඔහුට අනුව එයක් කිසිදු සැලැස්මකට අනුව නොවූ බව සඳහන් වේ. ඔහු ගොඩබසින්නට සැලසුම් කර සිටි ස්ථානය ඔහුට මඟහැරී ඇති අතර ඒ 600KM කින් බව සටහන් වී ඇත. එවකට රුසියාව ක්‍රමව ගොඩබිමකට අවශ්‍ය තාක්ෂණික ක්‍රම තමන්ගේ ව්‍යාපෘතිවලට භාවිත කරන්නට තරම් දියුණු මට්ටමක නොවීය. එම නිසා යූරි ගගාර් තමන් නැවත පෘථිවි වාග්‍රගෝලයට ආ කැප්සුලයෙන් 7000M ක් ඉහළ අහසේ සිට පැරනුටයන ආධාරයෙන් ගොඩබිමට පැමිණ ඇත. එම මොහොතෙහි රැකුණත් පැටලී තිබූ නිසා ඔහුට තමන්ගේ ගගනගාමී ඇඳුමෙහි බ්‍රීදින් වැළ එක විවෘත කර ගන්නට මිනිත්තු 06ක පමණ කාලයක් උත්සාහ දරන්නට සිදු වී ඇත. කෙසේ හෝ ඔහු නැවත නිරූපදිනව පැමිණි නිසාවෙන් ලෝකයේ අභ්‍යාවකාශගත වූ පළමු මිනිසා ලෙස ඉතිහාසගත විය.

sputnik 1
October 4, 1957



Laika
3 November 1957


මේ ගමනේ දී ඔහු මියගියතොත් ඊට අදාළ සියලු වාර්තා මකා දමන්නට රුසියානු බලධාරීන් සුදානමින් සිටී බව කියවේ. එම නිසා මේ අවස්ථාවට පෙරත් රුසියාව අභ්‍යාවකාශගත වන්නට උත්සාහ දරා එවා අසාර්ථක වීමෙන් ඒ පිරිස් මිය යන්නට ඇතැයි බොහෝ දෙනාගේ මතයයි. මේ වනතෙක් කිසිවෙකුට ඒ බව තහවුරු කර ගන්නට තරම් අවශ්‍ය සාක්ෂි නමුත් නැති නමුත් රොකට් විද්‍යාව සම්බන්ධ විශේෂඥවරයෙක් වන තරමන් සිටින 1959 දී පවසා ඇත්තේ යුරි ගගාර් අභ්‍යාවකාශ ගතවීමට පෙරත් මියගිය රුසියානු ජාතික ගගනගාමීන් පිළිබඳව විශ්වාසනීය තොරතුරු සිතුවු ලැබුණු බවයි. එමෙන්ම එවකට තුළදීම ඉතාලියානු පුවත්පතක ජේට් ජාතික ඇලෙක්සිස් ලෙඩොක්ස් නම් පුද්ගලයා රහසිගතව නමුත් අසාර්ථක අභ්‍යාවකාශගත වීමේ මෙහෙයුමක් හේතුවක් මිය ගිය බවද සිතූ දන්වා ඇත. එමපණක්ද නොව මිය ගිය තවත් ගගනගාමීන් කිදෙනෙක්ගේ නමද සිතූ මෙසේ හෙළිකර ඇත. ඒ සේර්ගේ ගිවොර්ස්, ආන්ද්‍රේ මිච්කොව් සහ මර්ගා ග්‍රොමොවා ය.



Achille (1933-2015)
Giovanni Battista (1939-2024)

1960 දී අතිලේ සහ ගියෝවානි බැට්ස්ටා යන ඉතාලි ජාතික සොහොයුරන් දෙදෙනා රුසියානු අභ්‍යාවකාශ පර්යේෂණ වල රහස් පණිවුඩ වලට රේඩියෝ තාක්ෂණය සිසේ සවන් දී සිට ඇති අතර ඔවුහු යුරි ගගාර්ගේ මෙහෙයුමට ආසන්නව දියත් වී අසාර්ථක වුණු මෙහෙයුම් වලට අදාළ පණිවුඩ වලටද සවන්දුන් බව පසුකාලීනව හෙළිදරව් කර ඇත. ලැදිමිඊ ඉයුමින් නම් පුද්ගලයා 1959 දී ගොඩබිමේ සිට 29KM ක ඉහළ කිරීමට නියමිත කර තිබුණේද සිතුවිය. නමුත් අභ්‍යාවකාශගත වීමට නියමිත දිනට දින දෙකකට පෙර ඉයුමින් දරුණු රිය අනතුරකට ලක්වීම නිසාවෙන් ඒ සඳහා යුරි ගගාර්ව තෝරාගැනුනු බව රුසියානු බලධාරීන් ප්‍රකාශයට පත්කර ඇත. නමුත් සමහරෙකුගේ මතය වූයේ ඉයුමින් අභ්‍යාවකාශගත වුණ අතරතුරදී ඔහු රැගත් යානය වීනයට කඩාවැටුණු බවත් ඉන්පසුව සිතුව වීන අත්අඩංගුවට පත්වූ බවත්ය. ඉන්පසුව ඉයුමින්ගේ තොරතුරු ලෝකයට අනාවරණය නොවූවත් මිය ගිය සමහර ගගනගාමීන් පිළිබඳ තොරතුරු සඟවාලීමට ඔවුන් අසමත් වී ඇත. ඒ අය අතර 1960 දී මිය ගිය විලැදිමිඊ කොමරෝ ද විය. ඔහු කෝවියට් දේශයේ කෝයුස් 01 මෙහෙයුමට සම්බන්ධ වී සිටි අයෙක්ය. ඔහු රැගත් යානයේ ඇති වූ තාක්ෂණික දෝෂයක අඩුලුහුඬුකම් රාශියක් නිසා අවසානයේ දී එම යානය කඩාවැටී ඇත්තේ කොමරෝගේ ගර්ඊය පුළුස්සා උණුකර දමමින්ය. මීට අමතරව ගියෝගි බොග්ලෝස්කි, වින්ටර් නකායව් සහ වොල්කොව් යන නියමුවන් කිදෙනාගේද මරණ පිළිබඳ තොරතුරු ද රුසියාව සඟවන්නට උත්සාහ ගත්තද ඒ කිසිවක් සාර්ථක වී නැත.

1971 දී කෝයු 02 මෙහෙයුමට සම්බන්ධව සිටි මොවුන් එය සාර්ථකව ආරම්භ කර අවසානයේ යානයේ කැප්සුලය ගොඩබිමට පැමිණියද යානයේ සිටි කිදෙනාම ඒ වනවිටත් මියගොස් සිටිබව හෙළිවේ. ඊට හේතුව ලෙස දන්වා ඇත්තේ හාහිරි සහ අභ්‍යයන්තර වායුපීඩනය යාමනය කරන යානයේ කපාටිය නිසි වේලාවට පෙර විවෘත වීම නිසා තත්පර කිහිපයක් ඇතුළත කුටියෙහි වාතය සම්පූර්ණයෙන්ම ඉවතට ගොස් තිබීමෙන් ඔක්සිජන් නැතිවීම බවයි. යුරි ගගාර්ගේ කතා පුවත මෙන්ම ලොවෙන් වසන් වුණු, නමුත් ලෝකයට හෙළිවිය යුතු තවත් බොහෝ සත්‍ය කතා පුවත් රාශියක් සැඟවී ඇතැයි මේ කතා පුවතින් අනාවරණය වේ.



Hermann Oberth
H. Oberth



Vladimir Komarov



Soyuz 11 mission
June 6, 1971

**Georgy Dobrovolsky,
Vladislav Volkov,
Viktor Patasayev**

ගයත්‍රී කරුණාදාස
Editor of Gemcity Magazine

ජීවිතයට මැණික්

ග්‍රහයන්ට හිමි මැණික්

- * රවි (හිරු) - පද්මරාග (Pink sapphire)
- * චන්ද්‍ර (සඳු) - මුතු (Pearl)
- * කුජ (අඟහරු) - රතු (Ruby)
- * බුධ - පව්ව (Emerald)
- * ගුරු (බ්‍රහස්පති) - පුෂ්පරාග (Yellow Sapphire)
- * ශුක්‍ර (සිකුරු) - දියමන්ති (Diamond)
- * ශනි (සෙනසුරු) - නිල් (Blue Sapphire)
- * රාහු - ගෝමේද (Hessonite)
- * කේතු - වෛරෝඩි (Cat's Eye)

පද්මරාග



පද්ම යනු නෙළුමට තවත් නමකි. පද්මරාග යනු නෙළුමක පැහැය ඇති බවයි. රවි හිමි පද්මරාග පැළඳීමෙන් ධනය, බලය නායකත්වය ලබයි. එහෙත් පළඳු වූ පද්මරාග පැළඳීම නිසා පිරිහීම,

ධන ධනාත්‍ය විනාශය, අපවාදය මෙන්ම හය ද ඇතිවන බව කියා තිබේ.

පව්ව තෝර / මරකත



මරකත පැළඳීමෙන් බුද්ධි වර්ධනය සහ දේවාකර්මය ලැබේ. මරණයෙන් එතෙර කරන්නේය යන අරුතින් මරකත යන නම සෑදී තිබේ.

වෛරෝඩි



බළල් ඇස් මෙන්. මෙම මැණික පැළඳ ගැනීමෙන් වාත හා සෙම් දෝෂ සනාථ වන බවත්, පෝෂණ ලාභයා නිසා ඇතිවන ශාරීරික දුර්වලතා සම්නය කරන බවත් කියා ඇත. වෛරෝඩි කේතු

ග්‍රහයාට හිමි වෙයි.

රතු



රතු කැට නමින් හඳුන්වන මෙය පැළඳ ගැනීමෙන් සෞඛ්‍යය, චිරියය, ඇතිකර ආයුෂ වර්ධනය කරන බව කියා තිබේ. කුජ ග්‍රහයා අධිපති වෙයි.

ගෝමේද



වෙ මුත්‍රවල පාට ඇති යන අර්ථයෙන් ගෝමේද නම් වන්නේය. රාහු ග්‍රහයා හිමි වෙයි. රතු මිශ්‍ර කහපාට මෙම ගල පැළ ගැනීම මගින් ශුභ පල උදා කරන අතර පළඳු වූ ගෝමේද නිසා සම්පත් හා චිරියය හානිකරන බව කියා තිබේ.

දියමන්ති / සුදු



සිකුරු හෙවත් කිව් ග්‍රහයාට හිමි දියමන්ති පැළඳීම සතුරු හය හා විෂ මර්දනය කරන බව කියා ඇත. එහෙත් දැරුවන් අපේක්ෂා කරන යුචතියන්ට දියමන්ති දැරීම සුදුසු නැති බව කියා තිබේ.

මුතු



මුතු වර්ග අටකි. ඇතුන්ගෙන්, නාගයන්ගෙන්, සක්වලින්, උණගස් වලින්, මත්සායන්ගෙන්, අකුණු වලින්, සුකරයන්ගෙන් හා බෙල්ලන් ගෙන් මුතු හට ගනී. බෙල්ලන්ගෙන් ලැබෙන මුතු

බහුලය. මුතු පැළඳීමෙන් සෞභාග්‍යය, බුද්ධි වර්ධනය හා කීර්තිය ලැබෙන අතර සඳු ග්‍රහයා අධිපති වෙයි.

නිල්



නිල් මැණික් වර්ග රාශියක් ඇත. ශනි හිමි මැණික කාක නිල නම් වෙයි. එය කළු නිල් පාවින් යුක්තය. පැළඳීම මගින් ඉවසීම, ගැඹුරු භානය, දරා ගැනීමේ ශක්තිය හිමි වේ.

පුෂ්පරාග



කහ පාවින් යුක්ත මෙම ගල බ්‍රහස්පති හෙවත් ගුරු ග්‍රහයාට හිමිවෙයි. කීර්තිය, භානය සැප වර්ධනය කරන මෙම ගල පැළඳ ගැනීමෙන් ස්ත්‍රීන්ට පුත්‍ර ලාභ හෙවත් දරු සම්පත් උදාකරන බව කියා තිබේ.

මැණික් මතට ආලෝකය හෝ වෙනත් කිරණ වර්ගයක් වැටුණු විට එයින් කොටසක් ගල මැදින් ගලා ගොස් නිකුත් වන අතර තවත් කොටසක් පරාවර්තනය වන්නේය. තුන්වැනි කොටසක් ගල තුළම රඳේ. මේ රඳෙන කොටස වෙනත් ශක්තීන් බවට පත් වී ගලෙන් නිකුත් විය හැකිය. මැණික් පැළඳීමේදී ශරීරය හා මනස සහ සංයෝගයට මෙම කිරණ බලපායි.

සෞභෞමි රෝ රන් වාසි

SONEMRO
JEWELLERS

රන් භාණ්ඩ සඳහා

25%

දැක්වා වලිටමි

රන් චේන් සඳහා අඩුම මිල
ඔබගේ පැරණි රන් ආභරණ සඳහා
ඉහළම නුවමාරු මිලක්

සෑම රන් භාණ්ඩයක් සඳහාම
වගකීම සහතිකය



Maharagama Branch

High-Level Road, South, Maharagama
0112 897 665

Rathnapura Branch

173 Main St, Rathnapura
045 2121 141

Celebrating Life's Special Connections



නිහල්
මණික්මය

Nihal Gems
077 77 00 149



නිහාල

මෙහිදී

NIHAL GEMS (PVT)LTD

NIHAL JAYATHILAKA

Director

077 77 00 149

www.nihalgems.com

nihal@nihalgems.com

244, Colombo Road,
Moragahayata,
Ratnapura,
Sri Lanka.




ශ්‍රී ලංකාව ලෝකයේ ඇති විශිෂ්ඨතම මැණික් ප්‍රභවයක් සහිත වෙළඳ මධ්‍යස්ථානයකි. බොහෝ සම්ප්‍රදායන්ගෙන් පොහොසත් මෙන් ම අසමසම දේශයක් වන ශ්‍රී ලංකාව නවීන මැණික් වෙළඳපොළ තුළ සුවිශේෂී නමක් දිනා ඇති අතරම දේශීය සහ විදේශීය වශයෙන් ද පතල් කර්මාන්තය පවත්වාගෙන යයි. පසුගිය වසර කිහිපය තුළ නවීන තාක්ෂණය සහ ව්‍යාපාරික ආකෘති සමඟ එහි සැලකිය යුතු දියුණුවක් දක්නට ලැබුනද එහි සාම්ප්‍රදායික භාවිතයන් තුළ කිසිදු වෙනසක් නොවීය.

විශ්මිත දූපත

ශ්‍රී ලංකාව විවිධ පරිසර තත්ත්වයන්ගෙන් සමන්විත දූපතකි. මෙරට පිහිටි භූමි ප්‍රදේශයෙන් සැලකිය යුතු ප්‍රමාණයක් පැතලි සහ පෙරළෙන සහිත වන අතරම දකුණු මධ්‍යම අභ්‍යන්තරය කඳු පන්ති වලින් අලංකාර වී ඇත. මෙරට තුළ කෘෂිකර්මාන්තයට නිරන්තරයෙන් පැවැත්මක් තිබූ අතර මෙහි තීව්‍ර භරිත කුඹුරු සහ රබර් ගස් මෙන් ම විවිධ වැවිලි වර්ග බහුල විය.

ශ්‍රී ලංකාවෙහි පිහිටීම අනුව මොසම් කාල දෙකකි. ඊසාන දෙසින් දෙසැම්බර් සිට මාර්තු දක්වාත් බොහෝ පතල් කැනීම් සිදු වන නිරිත දෙසින් ජූනි සිට ඔක්තෝම්බර් දක්වාත් මෝසම් පවතියි. අතීතයේ මෙරට යහපත් කාලගුණයක් පැවතුන ද මේ වන විට විටින් විට කාලගුණික විපර්යාසයන්ට අපි මුහුණ දෙන්නෙමු. පසුගිය කාලවකවානුව තුළ කඩින් කඩ ඇති වූ වැසි කුණාටු තත්ත්වයන් නිසා පතල් කැනීමේ කටයුතු වලට ද බාධා ඇති විය.



මැණික් කැණීම



සිරිපාය

ඉතිහාසය, සංස්කෘතිය සහ මිනිසා

වසර 300,000 කට වැඩි කාලයක සිට ශ්‍රී ලංකාවේ මිනිසුන් වාසය කර ඇතැයි විශ්වාස කෙරේ. විවිධ සංස්කෘතික උරුමයන්ගෙන් පොහොසත් වූ ශ්‍රී ලංකාව නිරන්තරයෙන් සංචාරකයින්ගේ ආකර්ෂණයට බඳුන් වේ. ඔවුන් මෙම දූපත සහ මෙහි ජනායාගේ විස්තර දැන ගැනීමට වැඩි කැමැත්තක් දක්වයි. එය මෙරට සංචාරක ක්ෂේත්‍රයට සහ ආර්ථික දියුණුවට වාසි ගෙන දෙන්නකි. එම සංචාරක ප්‍රදේශ අතුරින් මැණික් ගැරුම් ප්‍රදේශයක් වන සංස්කෘතික උරුමයක් වූ සිරිපාය යුනෙස්කෝ ලෝක උරුම අඩවියක් ලෙස නම් දරයි.

ලෝකයේ හොඳම සම්ප්‍රදාය, පළපුරුද්ද සහ නවීකරණය

ශ්‍රී ලංකාවේ සම්ප්‍රදායික පතල් කර්මාන්තය සහ වෙළඳපළ ලෝබනගත කිරීමේ දී වඩාත් ආකර්ෂණීය අංගයක් වන්නේ සම්ප්‍රදාය, අත්දැකීම් සහ නවීකරණය යන ඒවායෙහි සුසංයෝගී සහ ඵලදායී සම්මිශ්‍රණයයි. පතල් කැනීම්, වෙළඳාම්, මැණික් කැපීම්, ස්වර්ණාභරණ නිෂ්පාදන අංශයන්හි මෙය පැහැදිලිව පෙනෙන්නට ඇත. පතල් කැනීම් ප්‍රදාන වශයෙන් සාම්ප්‍රදායික ක්‍රම භාවිතයෙන් සිදු කරනු ලබයි. මැණික් කැපීම් යනු අතේ බලයෙන් ක්‍රියාත්මක වන ශිල්පීය ක්‍රමවල සිත් ඇදගන්නා සුළු ක්‍රමවේදයකි. ප්‍රවීණත්වය සහ දැඩි ඉවසීම පවත්වාගෙන යන නිර්වද්‍ය කැපීම් ක්‍රමවේදයක් මැණික් කැපීම් කර්මාන්තය තුළ භාවිත වේ.

ස්වර්ණාභරණ සැලසුම් කිරීම සහ නිෂ්පාදනයන් දේශීය සහ විදේශීය වෙළඳපළට සෘජුවම සම්බන්ධ වේ. සාම්ප්‍රදායික 22K, 24K රත් ආභරණ මංගල උත්සව සඳහා ද ආයෝජන සඳහා ද අවශ්‍ය අවස්ථාවන්හි උකස්කිරීම් සඳහා ද භාවිත වන මූල්‍ය වත්කමක් ලෙස ඉහළ ඉල්ලුමක් ගනී. ඒ නිසා ම සංචාරක මිල දී ගැනීම් ඉහළ නැංවීම්, අපනයන සහ දේශීය වෙළඳපොළ පුළුල් කිරීම අරමුණු කර ගනිමින් එකිනෙකට වෙනස් වූ අලංකාර නිර්මාණ වෙළඳපළට හඳුන්වා දීම එම නිර්මාණ ශිල්පීන් මෙන් ම වෙළඳුන් ද නිරන්තරයෙන් කටයුතු කරයි.

පතල් කැනීම්

ශ්‍රී ලංකාවේ පතල් කැනීම් සඳහා බලපත්‍ර නිකුත් කරණු ලබන්නේ මැණික් හා ස්වර්ණාභරණ අධිකාරිය (NGJA) විසිනි. 2013 වසරේ දී නිකුත් කරන ලද බලපත්‍ර සංඛ්‍යාව 6500කට වඩා වැඩිය. ඒ අතරින් 6000කට වැඩි ප්‍රමාණයක් සම්ප්‍රදායික ක්‍රම භාවිත කරමින් පතල් කැනීම් සිදු කරයි. තවත් කොටසක් යාන්ත්‍රික ක්‍රම භාවිත කරමින් සහ ගඟෙහි පතල් කැනීම් සිදු කරයි. යාන්ත්‍රික කැනීම් සඳහා බලපත්‍ර නිකුත් කිරීමේ දී ඉතා දැඩි මාර්ගෝපදේශන අනුගමනය කරන නිසාම 2013 වසරේ දී නිකුත් කරන ලද බලපත්‍ර සංඛ්‍යාව 10කට සීමා විය.

ශ්‍රී ලංකාවේ බොහෝ වෙළඳ සහ නියාමන ආයතන මහා පරිමාණ මැණික් කැනීම් වලට විරුද්ධය. ඔවුන් සලකන්නේ සාම්ප්‍රදායික කුඩා පරිමාණ පතල් පරිසරයට අඩු හානියක් ඇති කරන බව සහ එමගින් වැඩි පිරිසකට ස්ථාවර රැකියා ලබා දීමට හැකි වන බවත්ය.

මෙරට සම්මත වළ පතල 2mx4m ප්‍රමාණයේ සිරස් පටු වලකින් යුක්ත වේ. වළවල් ගැඹුරු හෝ තද බිමකින් යුක්ත වේ නම් පතල් කම්කරුවන්ට වර්ග 2m වළක් හෝ 2mක වටකුරු වලක් භාර ගත හැකිය. බොහෝ වලවල් 5mත් 25m ත් අතර වුව ද 50m දක්වා ගැඹුරු විය හැකිය.



අතිතරයේ සාම්ප්‍රදායික මැණික් කැපීම්


සාමාන්‍යයෙන් ඉඩම් හිමියා, පතල් කැනීමේ අයිතිය දරණ තැනැත්තා, වතුර පොම්පය සපයන්නා සහ පතල් කරුවන් ඇතුළු තවත් කිහිපදෙනෙක් මෙම ව්‍යාපාරයට සම්බන්ධ වේ. මැණික් ගල් අලෙවියේ දී ලබන ආදායමෙන් කොටසක් ඔවුන් සියලුදෙනා අතර බෙදී යනු ඇත.

එතරම් ප්‍රකට නොවූවත් ගංහා කැනීම් ශ්‍රී ලංකාවේ මැණික් ගැටීමේ තවත් සාම්ප්‍රදායික ක්‍රමවේදයකි. මැණික් නිපදවන ප්‍රදේශයන්හි ගංහාවල ගංහව නැමෙන හෝ වෙනත් ආකාරයකින් මන්දගාමී වන ඇලවියල් නිදි අඩංගු විය හැක. ගංහා පතල්කරුවන් ඔවුන්ගේ කැනීම් කටයුතු සඳහා නොගැඹුරු ජලයේ ජලය මන්දගාමී වන තැන ලී හෝ පාෂාණ වෙල්ලක් ඉදිකර බොරළු උගුලට හසු වන විට එක් පැත්තකින් බොරළු ගැලවීමට ඉඩ සලසයි.

දිගු ලී කණු වලට ලම්භකව සවි කර ඇති ලෝහල භාවිත කරමින් පතල් කරුවන් බොරළු ඉවත් කරවයි. ඉල්ලම් වලට ළඟාවන තෙක් ම ඔවුහු අදික බර ඉවත් කරති. ඉන්පසුව ඔවුන් දිගු උල් සහිත වානේ දඩු භාවිත කරමින් ඉල්ලම් බුරුල් කර එය ඉහළට ඇදගෙන යන අතර ම ගලායන ජලයට මැණික් සහිත බොරළු සෝදා ගැනීමට ඉඩ සලසයි. ඔවුන් පෙනෙන්නට ඇති මැණික් ගල් ඉවතට ගන්නා අතර ඉතිරිව ඇති බොරළු තව දුරටත් සේදීමට ලක් කරයි.

වෙළඳාම

1970 සහ 80 ගණන් වල තායිලන්තය අභිබවා ගිය ශ්‍රී ලංකාව වර්ෂ මැණික් වෙළඳාමේ ප්‍රධාන ගෝලීය බලවතෙකු ලෙස එහි තත්ත්වය ප්‍රතිස්ථාපනය කිරීම සඳහා සිය ව්‍යාපාරික උපායමාර්ග සහ ආනයන/අපනයන රෙගුලාසි වෙනස් කර ඇත. ආනයන ක්‍රියාවලිය සරල කිරීම සහ තහනම් නිරුඳු ඉවත් කිරීම මගින් මැඩගස්කරය ඇතුළුව ලෝකයේ ඕනෑම තැනක සිට රළු නිල් මැණික් මිල දී ගැනීමට ශ්‍රී ලාංකික අලෙවි නියෝජිතයන්ට දැන් හැකියාව ලැබී ඇත.



මැණික් වෙළඳාම



ANIL GEMS

GEMDEALERS & GEMMINERS

Anil Galathura
Proprietor

Office :

12 A Council Avenue,
Ratnapura, Sri Lanka.

Tel : 045 - 2222239
Mobile : 077 - 3562803

Residence:

No. 26, Godigamuwa,
Ratnapura, Sri Lanka.

Tel : 045 - 2231365



E-mail : anilgalathura@icloud.com



KING GEMS

Importers and Exporters of Precious and Semi Precious Gem Stones

Manoj Mohotti
Proprietor



Office:

12A Council Avenue,
Ratnapura,
Sri Lanka

Tel 045 - 2222239
Mobile 077 - 7735431

Residence:

No. 241/B, Colombo Road,
Ratnapura,
Sri Lanka.

Tel : 045 - 2226947

No. 21/53, Polhengoda Gardens,
Colombo 05, Sri Lanka.

Tel : 011 - 2829133

E-mail : kinggems@gmail.com



PINWATTA GEMS

Dealers in Gems.



P.K.M.L. Pinwatta
Pathakada, Pelmadulla.
T : 0452 274 133
M: 0773 023 415 / 0777 278 130

PINWATTA GEMS
No.122/A, Main Street,
Pelmadulla.
T : 0452 274 980



සාර්වික ව්‍යාපාරයක් ආරම්භ කරන හර්වෙඞ

පාසල් අධ්‍යාපනයෙන් පස්සේ බොහෝ දෙනෙක් කරන්නේ රස්සාවල් හොයන එක. සමහරුන්ට ඒක හීනයක්ම විතරයි. ඒ වගේම රැකියාවල නිරතවන සමහරු උසස්වීම් ගැන හිත දකිනවා. හැබැයි සුළු පිරිසක් ඉන්නවා, තමන්ගෙම කියලා ව්‍යාපාරයක් ආරම්භ කරන්න උත්සාහ කරන, ඒක වටිනා උත්සාහයක්. මොකද ඔයා කොයිතරම් උසස් රැකියාවක් කරත් ඔයා එතන සේවකයෙක් විතරයි. ඒත් ඔයාගෙම කියලා ව්‍යාපාරයක් පටන්ගත්තොත් ඒකෙ හිමිකාරයන් ඔයාමයි. පටන්ගැන්ම අපහසු වෙන්න පුළුවන්. ඒත් වටින්නේ පොඩියට හරි, හරියට පටන්ගන්න එක.

වැඩිපුරම දක්ෂ සහ කරන්න කැමති දෙයක් පටන්ගන්න.

ඔයා යම් දෙයකට දක්ෂ නම් ඔයා ඒ කටයුත්ත කරන්නෙ හරිම කැමැත්තෙන්. සමහර විට ගතට පොඩිහරි මහන්සියක් දැණුනත් ඔයා ඒ ගැන කිසිදු තැකීමක් කරන්නේ නැහැ. මොකද ඔයා කැමතිම දෙයක් හරිම ආසාවෙන් කරමින් ඉන්න නිසා ඔයා හරිම උද්යෝගීමත්ව ඉන්නෙ. ඒ නිසාම ඔයාට කිසිම කම්මැලි කමක් දැනෙන්නෙ නැහැ. ඒ වගේම ඒ කාර්යය වෙනුවෙන් දවසේ වැඩි වේලාවක් යොදවන්නත් ඔයාට පුළුවන් වෙනවා. බොහෝ විට ඔයාට ඒ විශය ගැන හොඳ දැනුමක් වගේම ප්‍රායෝගික පුහුණුවක් තියෙන්නත් පුළුයන්. ඒ නිසා ඔයා කැමතිම සහ දක්ෂ අංශයක් තෝරාගෙන ඒ හරහා තමන්ගේ ව්‍යාපාරයක් ආරම්භ කරන්න උත්සාහ කරන්න. ඒක අනිවාර්යයෙන්ම ඔයාගේ සාර්ථකත්වයට හේතුවෙවි.





සමාජයේ අවශ්‍යතාවය සහ ඔබේ හැකියාව ගලපන්න.

ඉස්සෙල්ලාම ඔයාගේ දක්ෂතාවය වගේම සමාජයේ අවශ්‍යතාවයන් මොනවද කියලා හිතල බලන්න. සමහර විට එකපාරටම ඒ දෙක ගලපගන්න අමාරු වෙන්න පුළුවන්. ඒත් ඒ ඔයාට හරි අදහසක් එනකන් විතරයි.

ඒ නිසා වෙලාව අරන් හොඳට හිතන්න. මෙහෙම හිතන්නකෝ, ඔයාට වගා කටයුතු වලට හොඳ අත්ගුණයක් තියෙනවා. ඒත් ඔයාට හිතෙනවා මේ වෙනකොට හැමෝම වගේ පුළුවන් විදිහට ගෙදරම වගා කටයුතු කරනවා. ඒක නිසා මට වැඩි ආදායමක් උපයන්න බැරිවෙයි කියලා. ඒ චුණත් ඔයාට පුළුවන් නම් නව ආහාරමය නිෂ්පාදනයකට භාවිතා කරන යමක් වගා කරන්න. එහෙමත් නැතිනම් විදේස් රටවලට ආනයනය කරන්න සුදුසු යමක් වගා කරන්න, ඒක ඔයාට හොඳ ආදායම් මාර්ගයක් වෙව්. මොකද ලොකයේ ආහාරමය නිෂ්පාදන සහ ස්වාභාවික සැරසිලි වලට ප්‍රමුඛත්වයක් ලබා දෙනවා.

ඔබේ ව්‍යාපාරයට සැලැස්මක් සකසා ගන්න.

ඔයා ව්‍යාපාරකටයුතු කරන්නේ සැලැස්මකට අනුව නම් ඒක ඔයාගේ ව්‍යාපාරික ගමන්මගේ සාර්ථකත්වයට අනිවාර්යයෙන් ම හේතු වෙනවා. ඒ වගේම ඒ සැලැස්ම වෘත්තීය මට්ටමේ එකක්ම වෙන්න ඕනි නෑ. අවශ්‍ය වෙන්නේ ව්‍යාපාර සැලැස්මකට අත්‍යවශ්‍ය සාධක ඒකට ඇතුළත් වීම විතරයි.

- නිෂ්පාදන හෝ සේවා ක්‍රියාවලිය සැලසුම් කිරීම.
- අලෙවි ක්‍රමයක් සැලසුම් කිරීම
- මූල්‍ය ගනුදෙනු හා ආරම්භක ප්‍රාග්ධනය මෙන්ම ඉලක්කගත අදායම සැලසුම් කිරීම.
- නිෂ්පාදනයේ මිල නියම කිරීම.

ආදිය ඒ සාධක අතර ප්‍රමුඛ වෙනවා. ඊට අමතරව තමන්ගේ නිෂ්පාදනය මිලදී ගැනීමට සිටින පාරිභෝගික සංඛ්‍යාව කොපමණද, ඒ වගේම ඒ නිෂ්පාදනයට වෙනත් ආදේශකයන් වෙළඳපොළට හඳුන්වාදී තිබෙනවාද සහ ඒවායෙහි ගුණාත්මකභාවය සහ මිල ගණන් පිළිබඳව සලකා බැලීම ඉතාමත් වැදගත් වෙනවා.

ඉතින් මේ කරුණු වලට අවධානය යොමු කරලා, තව කරුණු හොයාගෙන, ඔයාටත් ඔයාගේම ව්‍යාපාරයක් සාර්ථකව ආරම්භ කරන්න හැකි වෙව්.



එච්.ඩී. රාඤ්ඤ පද්මසේකර
 B.Sc.Business
 Administration(General)Degree

DUMINDA GEMS

Dealer in precious & semi precious
Gem Stones

Residence:
45/1/A, Old Road,
Batugedara, Ratnapura

MR. DUMINDA SANATH POLWATTA
PROPRIETOR

0718 392 598
0778 363 300
0452 232 923

duminda324@gmail.com



CITY OF Gems

Dealers in Genuine Gems

Mr. Ravi Abeykoon
Proprietor

0777567918



Gileemale, Ratnapura.

මෙම මණ්ඩලය
මුහුදු මලක්

ජයන්ත මුදලාලි

Jayantha Kumara
Proprietor

077 541 9999





මැණික් ව්‍යාපාරික
කේ. කරුණාදාස
(බැනා මුදලාලි)
පියාණනිට
උපහාරයක් වේවා !

ප්‍රධාන කථන
ගයත්‍රී කරුණාදාස

KARUNADASA GEMS
LAKSHITHA VIRAJ KARUNADASA

0712220870

අභලවන් නැති භීතියාවන් (Phobia) සහ දැනගත යුතුව Panik Attack



භීතියා කියලා අහපු ගමන් ඕනම කෙනෙක්ට බය කියන දේ මතකයට එනවා. මොකද භීතියාවක් කියලා කියන්නෙම කෙනෙක් යම්කිසි දෙයකට දක්වන අසීමිත බියට නිසා, උදාහරණයක් විදිහට කෙනෙක් හොල්මන්වලට බයයි, කළුයරට බයයි, සතුන්ට බයයි තවත් සමහරු ඉන්නවා උස කැන්වලට බයයි, විහාගවලට බයයි, මැරෙයි කියලා බයයි, ඒ වගේම අසාර්ථක වෙන්න බයයි. මේ වගේ තත්වයන්ගෙන් සමහරක් ලෝබියාස් (Phobias) කියන කාණ්ඩයට අයත් වෙනවා.

සාමාන්‍යයෙන් බොහෝ දෙනෙක් සර්පයන්ට බයයි. එකපාරට සර්පයෙක් දැක්කහම කිහිපයකට කැරැස්සෙන එක සාමාන්‍ය දෙයක්. ඒක කොහෙන්ම භීතියාවක් නෙමෙයි. භීතියාවක් කියන්නෙ සර්පයෙක් දැක්කහම පිස්සුවෙන් වගේ කැගහන **Panik Attack** එකකින් මැරෙන්න තරම් බයවෙන එකට. ඒකට අපි සිංහලෙන් සංත්‍රාස කාංසාව කියලා කියනවා.

Panik Attack ගැන කතා කරන්න කලින් අපි බලමු, මොනවද අද සමාජයේ දකින්න නියෙන, ඒත් අපි අභල නැති ලෝබියාස් (Phobias) කියලා.

Arithmophobia - අංක භීතියාව

අපිට එදිනෙදා කටයුතු කරද්දී අංක කියන දේ භාවිත කරන්නම සිද්ධ වෙනවා. වෙලාව බලන්න, කඩේකට ගිහින් මිලට ගන්න දේවල් වල මිල ගණන් දැනගන්න, මුදල් නෝට්ටු ගණන් කරන්න, සීනි 1Kgක මිල කිව්වහම අපිට අවශ්‍ය ප්‍රමාණයේ මිල දැනගන්න, Km වලින් දුර මැනගන්න, මේ දේවල් සාමාන්‍යයන් සරලයි තමයි. ඒත් සමහර පිරිසක් ඉන්නවා, අංකවලට ගොඩාක් බය වෙන. ඒකට කියන්නේ **Arithmophobia** කියලා මේ අය පොදුවේ අංකත් එක්ක ගණුදෙනු කරන්න එහෙමත් නැත්තම් අසාමාන්‍ය විදියට ගණිත විෂයට බයයි. ඒ අතර අංක දකින එක පවා මානසික වදයක් වෙත පිරිසකුත් ඉන්නවා.



Geliophobia - භීතාව විනාසයක්

ජීවිතයට භීතාව කියන දේ ගොඩක් වැදගත් වගේම වටිනාකමක් එකතු කරනවා. කෙනෙක් ගැන තවත් කෙනෙක්ගෙ හිතේ ප්‍රසාදයක් ඇති කරවන්න මූලිකවම බලපාන දේ තමයි භීතාව. ඒ නිසාම භීතාව කියන දේ අපිට සමාජ සම්බන්ධතා සාර්ථකව පවත්වාගෙන යන්නත් උදව් වෙනවා. ඒත් **Geliophobia** නියෙන අය භීතාවෙන්න පුදුමතරම් බයයි. ඒ වගේ ම භීතාවෙන අය ළඟ ඉන්නත් බයයි. මේ ලෝබියාව නියෙන අයට ඒක එක එක විදිහට බලපානවා. සමහරට ඒ අය භීතාවෙන්න බය නැති වුණත් වෙනත් කෙනෙක් කමත් එක්ක භීතාවෙන්නවට අසීමිතව බය වෙන්න පුළුවන්.

Decidophobia - තීරණයක් ගන්න බයයි.

එදිනෙදා ජීවිතයේ දී සරල වගේම සංකීර්ණ තීරණත් ගන්න සිද්ධ වෙනවා. උදාහරණයක් විදිහට මෙහෙම භීතන්නකො, අපට කොහේහරි යන්න ඕනි වුණොම, ඒ ගමන ගතවද? නැද්ද? අදම යන්න ඕනිද? මොකද්ද ඇදගෙන යන්නේ? එහෙමත් නැත්තම් අද රැට කන්න බන්ද? පාන්ද? මේ වැඩේ අද කරනවද? හෙට කරනවද? මේවා තමයි අපි සාමාන්‍යයන් එදිනෙදා ජීවිතයේ දී ගන්න සරල තීරණ. ඒ වගේම උසස්පෙළට මොනවද කරන්නේ? රස්සාවක් කරනවද? ව්‍යාපාරයක් කරනවද? දැන්ම විවාහ වෙනවද? නැද්ද? අන්න ඒ වගේ ඒවා සංකීර්ණ තීරණ. ඒත් **Decidophobia** නියෙන අය තීරණ ගන්න බයයි. මොකද ඒ අයට තමන් ගැන සහ තමන්ගෙ තීරණ ගැන විශ්වාසයක් නැත. සමහරට ඒ අයට සරල තීරණ ගන්න පුළුවන් වුණත් සංකීර්ණ තීරණ ගන්න බැහැ. ඒක නිසා ඔවුන් තමන් වෙනුවෙන් තීරණ ගන්න වෙනත් කෙනෙකුට භාර දෙනවා. එහෙමත් නැතිනම් ජ්‍යෙෂ්ඨ, සාස්තර වගේ දේවල් මත තමන්ගෙ තීරණ පදනම් කරනවා.

Synenesophobia - නැයෝ නම් වෙයෝමයි.

අපි හැමෝටම නැදෑයෝ ඉන්නවනේ. මේ ලෝබියාව ඇති වෙන්නෙ අන්න ඒ නැදෑයෝ සම්බන්ධව. අම්මගෙ අක්කා, පාත්තගෙ මල්ලි, නැන්දගෙ පුතා, බාප්පගෙ දුව, සියගෙ මල්ලිගෙ දුවගෙ දුව ඔන්න ඔය විදිගෙ අපිට ළඟ වගේම දුර නැදෑයෝත් ඉන්නවා. අපි නිකන් කතාවටත් කියනවනෙ නැදෑයෝ නම් මහ ලෙඩක්, කරදරයක් කියලා. ඒක සාමාන්‍යයි. ඒත් මේ ලෝබියාව නියෙන අය නැදෑයන්ට අසීමිතව බයයි. ඒ කියන්නෙ ඒ අය මුණගැහෙනවට, කතාකරනවට, සම්බන්ධතා පවත්වනවට ඔවුන් අසීමිතව බයක් දක්වනා.



වෛද්‍ය එච්. කුමාරනායක
Professional Clinical Psychiatrist
Government Based Hospital

Nomophobia - ෆෝන් එක මගේ ජීවිතේ

දැන් කාලේ පොඩි ළමයින්ගේ අතෙන් smart phone එකක් තියෙනවා. කන්න ගියත්, නාන කාමරයට ගියත් phone එක අතේමයි. නිකමට හිතන්නකො phone එක කැඩ්ලා, හදන්නත් දවස් දෙක තුනක් යනවා කියලා. එතකොට මොකක් වෙයිද? Fb, YouTube, WhatsApp යන්න බැහැ. කොටින්ම Social media වලින් අනිත් අයත් එක්ක සම්බන්ධ වෙන්න බැරුව යනවා. අතාවලය දේවල් වෙනුවෙන් Phone එක පාවිච්චි කරන කෙනෙක්ට ඒක ඒ තරම් ප්‍රශ්නයක් නොවුණත් Nomophobia තියෙන අයට තම phone එකේ Battery බැස්සත් දැඩි මානසික ආකූලතාවයක් දැනෙනවා. මේ තත්ත්වය ඇති වෙන්නේ Phone එකය ඇබ්බැහි වීමෙන් කියලා තමයි අහන්න ලැබෙන්නෙ.

Panik Attack එකක් කියන්නේ මොකක්ද?

ගොඩක් වෙලාවට මේ තත්ත්වය ළමා කාලයේ දී මුහුණ දුන්න අත්දැකීම් හේතුවෙනවා. ඒ අත්දැකීම් නිසා අපි වටා බිය සහගත තත්ත්වයන් රාශියක් එකතු වුණොත් ඒ තත්ත්වය උග්‍ර වෙන අවස්ථාවක් එනවා. ඒ වෙලාවට ඇතිවෙන බයට ප්‍රතිචාර දක්වන්න බැරුව චිකිත්සා වෙනවා. ඒකට අපි කියනවා Panik Attack එකක් කියලා.

Panik Attack එකක් හඳුනාගන්නෙ කොහොමද?

පළවෙනි වතාවට Panik Attack එකකට මුහුණ දෙන කෙනෙක්ට දැනෙනවා එයාගෙ හදවත වේගයෙන් ගැහෙනවා කියලා. ඒ වගේම හදවත ගැහිලා තකරවෙයිද? එහෙමත් නැත්නම් හදවත එළියට පනිසිද? වගේ හැඟීමක් ඇතිවෙනවා. මුළු ඇඟම දහදියෙන් තෙත් වෙනවා. ක්ලාන්ත වෙනවා. ඇස් නිලංකාර වෙනවා. ඇඟම පණ නැතිවීගෙන යනවා. ඒ වගේම සමහර වෙලාවට මනසයි ශරීරයයි වෙන් වෙනවා වගේ දැනෙනවා. ඒ වගේ වෙලාවට එයාට හිතෙනවා පිස්සු වැටෙන්න යනවා නැත්නම් මං මගේ අවසානෙට ළං වෙලා ඉන්නේ. මම මැරෙන්න යන්නේ. මම ඉවරයි වගේ ලොකු හීනිකාවක් ඇතිවෙනවා.

Panik Attack එකක ආවොත් කරන්න ඕනි මොනවද?

Panik Attack එකකින් මිදෙන්න අපිට තනිවම කරන්න පුළුවන් එකම සහ හොඳම දේ තමයි පුළුවන් තරම් හිත ගත්කිමත් කරගෙන මානසිකව හිත නිදහස් කරගෙන ශරීරය ඉහිල් කරන එක. ඒත් මේ තත්ත්වයෙන් සම්පූර්ණයෙන්ම මිදෙන්න තම මනෝ වෛද්‍යවරයෙක්ගෙන් මානසික උපදෙස් සහ ප්‍රතිකාර ලබා ගන්න එක වැදගත්. එහෙමත් නැතිනම් මනස සැහැල්ලු කරන භාවනා ක්‍රම උපයෝගී කර ගැනීමත් මෙයට හොඳම බෙහෙතක් වෙනවා.

රුහුණ වැසි Trips to Ruwanpura



කොළඹ සිට කිලෝමීටර් 100ක් පමණ ගිණිකොන දෙසින් පිහිටා ඇති රත්නපුර නගරය ශ්‍රී ලංකාවේ මැණික් වෙළඳ මධ්‍යස්ථානය ලෙසින් නම් දරයි. “රත්න” යන්නෙන් මැණික් යන අදහසක් “පුර” යන්නෙන් නගරය යන අදහසක් ඇතිව රත්නපුරය යන නාමය සෑදී ඇත. මැණික් වලට අමතරව තවත් බොහෝ ස්වභාවික සම්පත් වලින් අනූන රත්නපුර දිස්ත්‍රික්කය ඓතිහාසික වටිනාකමක් සහිත සුවිශේෂී නගරයකි. පුරාවිද්‍යාත්මක ගවේෂණයෙහිලා රත්නපුරය ඉතා ප්‍රචලිතය. එමෙන්ම මෙම ප්‍රදේශය තේ, කුරුඳු සහ රබර් වගාවලින් වට වූණු අලංකාකෘත පරිසරයක් සහිත සශ්‍රීක වැවිලි කර්මාන්තයකට හිමිකම් කියන ප්‍රදේශයකි.

කන්තෝලිය වැසි වනාන්තරයේ ඉතිහාස කතාවෙන් බිඳක්

සියවස් ගණනාවක් ඇතට දිව යන කන්තෝලිය වැසි වනාන්තරයේ ඉතිහාස කතාවෙහි සඳහන් වන පරිදි එහි ආදිවාසීන් ජීවත් වූ බව කියැවේ. එමෙන්ම ස්වාභාව ධර්මයට හිතැතිව ජීවත්වූ ඔවුන් එහි පරිසරයට කිසිදු ආකාරයේ හානියක් නොවන පරිදි එහි සම්පත් පරිභෝජනය කරමින් තම ජීවිකාව ගෙනගිය බවද සඳහන් වේ.

නමුත් ලන්දේසින් විසින් 18 වන සියවසේදී ශ්‍රී ලංකාව අත්පත් කරගන්නවාත් සමඟම කන්තෝලිය වැසි වනාන්තරයෙහි ස්වාභාවික සම්පත් සුරාකෑමට ලක්වන අතර එමඟින් එහි මහා පරිමාණයේ දැව කැපීම් සහ වෙනත් ආකාරයේ සුරාකෑම් රැසක් සිදු වී ඇත. කෙසේ නමුත් බ්‍රිතාන්‍ය යටත් විජිත සමයේ දී (1948 ශ්‍රී ලංකාව නිදහස ලැබීමට පෙර) කන්තෝලිය වැසි වනාන්තරය රක්ෂිත වනාන්තරයක් ලෙස ප්‍රකාශයට පත් කර ඇත. ඉන් පසුව එහි ආරක්ෂාව පිළිබඳ කටයුතු කළද නීති විරෝධී දැව කැපීම් සිදු වූ බව සඳහන් වේ.

පසු කාලයක දී කන්තෝලිය වැසි වනාන්තරය පමණක් නොව තවත් වනාන්තර කිහිපයක්ම ආරක්ෂා කිරීමට කටයුතු සිදු කළ බව කියැවේ. එපමණක් ද නොව 2004 දී යුනෙස්කෝව විසින් කන්තෝලිය වැසි වනාන්තරය ජෛව ගෝල රක්ෂිතයක් බවට පත්කිරීමට කටයුතු කර ඇත. කැපී පෙනෙන ජෛව විවිධත්වයකින් සහ විවිධ ශාක සහ සත්ත්ව විශේෂයන්ගෙන් මෙම වනාන්තරය සමන්විත වීම ඊට හේතු සාධක ලෙස දක්වා ඇත.

ඒ නිසාම මේ වන විට කන්තෝලිය වැසි වනාන්තරය සංචාරකයින්, පර්යේෂකයින් සහ සොබාදහමට හිතැති මිනිසුන් අතර ප්‍රසිද්ධ සංචාරක ස්ථානයක් බවට පත්වී ඇත. එමඟින් ඔවුන් විවිධ ශාක සහ සත්ත්ව විශේෂයන් පිළිබඳව ඉගෙන ගන්නටත්, එහි පිහිට කඳු ගවේෂණය කරන්නටත්, එහි ඉතිහාසය පිළිබඳව පර්යේෂණ කරන්නටත් යොමු වී ඇත. එමෙන්ම සංචාරක ව්‍යාපාරයක් බවට පත්කර ගනිමින් එම ප්‍රදේශ වැසියන් සංචාරක ව්‍යාපාරය වෙත යොමු කරවන්නට මේ වනවිට කටයුතු කෙරේ.




බටදොඹ ලෙන

පුරාවිද්‍යා භූමියක් ලෙස හැඳින්වෙන බටදොඹ ලෙන ලෙන් විහාරය ක්‍රි.පූ.8000 ක් පමණ ඉපැරණි ඓතිහාසික භූමියකි. මෙම ඉහළින් තිබී දකුණු ආසියාවේ නූතන මානව ජීවීන් පිළිබඳ ප්‍රමුඛතම ප්‍රාථමික පොසිලය ද සොයා ගත් බව පුරාවිද්‍යාත්මක තොරතුරු වලින් අනාවරණය වී ඇත. මෙහි පළමු කැණීම් සිදු කර ඇත්තේ ශ්‍රී ලංකා කෞතුකාගාර දෙපාර්තමේන්තුවේ අධ්‍යක්ෂ ආචාර්ය පී.ඊ.පී. දරණියගල මහතා විසිනි. ඒ 1938 දී බව සඳහන් වේ. ඉන්පසුව ද පුරාවිද්‍යා දෙපාර්තමේන්තුවට ගම්වාසීන්ගෙන් ලැබුණු තොරතුරු මත තවත් කැණීම් කිහිපයක් සිදු කළ බව කියැවේ.

විශාල ලෙන, කුඩා ලෙන ලෙසින් ලෙන් දෙකකින් යුක්ත වන බටදොඹ ලෙන මීටර් 78ක් පමණ උසැති යෝධ පර්වතයක් මත පිහිටා ඇත. ආසන්න වශයෙන් එම පර්වතය මීටර් 500ක් පමණ භූමි ප්‍රමාණයක පිහිටා ඇති අතර එය ලෙන් පෙළකින් සමන්විත වේ. ඒවායින් කෙළවරේම පිහිටා ඇති ලෙන් දෙක අනෙකුත් ලෙන් වලට වඩා සුවිශේෂීය.

බටදොඹ ලෙනෙහි දකුණත පිහිටා ඇති ගුහාව එහි ඇති විශාලතම ගුහාව වන අතර එය දිගින් මීටර් 28කි. එහි මුහුණත පළල මීටර් 12ක් සහ පිටුපස පළල මීටර් 8ක් ලෙස සඳහන් වේ. එමෙන්ම මහලෙන තුළ 1000කට වඩා වැඩි පිරිසකට වුවත් එකවර සෙවණ ලබන්නට හැකි තරම් ඉඩකඩ පවතියි.

එමෙන්ම එහි 1979, 1980 සහ 1981 යන වර්ෂයන්හි දී කරන ලද කැනීම් මෙහෙයවන ලද්දේ ආචාර්ය එස්.ශ්‍රී මහතා විසිනි. ඒ කැනීම් වලදී කුඩා ලෙනෙහි වම්පස බිත්තියේ තිබී කාන්තාවකගේ පොසිල ඇට සැකිල්ලක් සහ ගල් යුගයේ ජීවත් වූ මිනිසුන් භාවිත කළ මෙවලම් කිහිපයක්ද සොයා ගෙන ඇත. ඒ වන විට පුරාවිද්‍යා සහකාර කොමසාරිස් තනතුරෙහි දරණියගල මහතා සිටි බව සඳහන් වේ.



modern

SALON FURNITURE (PVT) LTD

No. 01 Manufacturing Company in Sri Lanka

Stylish & Elegant
SALON FURNITURE
COLLECTION



ඔබට අවශ්‍ය සියලුම
සැලැස්ත භාණ්ඩ හා උපකරණ
එකම වහලක් යටින් මිලදී ගන්න

★ ඉහළ පාරිභෝගික විශ්වාසය ★

★ ගුණාත්මක භාණ්ඩ හා හොදම මිල ★

★ ජෙට්ස්ව් බලපත්‍රලාභී අපේම රටේ සමාගමක් ★

★ වසර 25කට ආසන්න කාලයක් ක්ෂේත්‍රයේ පළපුරුද්ද ★



www.modernsalonfurniture.lk



077 753 5106 | 071 683 3884

Kandy | Matara | Negombo | Kurunagela | Kohuwala | Ratnapura | Kiribathgoda

0703326007 0703326006 0710326005

0710326001

0710326005

0713326009

0702266008

Canada - Vancouver

හෙයාර් කලර් එකක් කරන්න ආසද? ඊට කළින් දැනගන්න ඕන දේවල් ගැනයි මේ

ඉස්සර නම් කොණ්ඩෙ පාට කළේ නරකෙස් ජේන්න ගන්නකොට. දැන් නම් එක එක වර්ණ වලින් කොණ්ඩෙ පාට කරන්නෙ විලාසිතාවට. ඉස්ස ඉස්සෙල්ලාම හෙයා කලර් එකක් කරන කෙනෙක් දැනගෙන ඉන්න ඕන දේවල් විකක් තියෙනව. ඕයා දැනටත් හෙයා කලර් එකක් කරපු කෙනෙක් උනත් මේ වික කියවල බලන එකේ පාඩුවක් නෑ. හෙයා කලර් එකකට පස්සෙ කොණ්ඩය කොහොමද පරිස්සම් කරගන්නෙ කියලත් දැනගන්න පුළුවන්.



විවෘත වෙනත්, කතා කරන්න

ඔබ සහ ඔබේ සම

හෙයා කලර් එකක් හිකුණ ගමන් කරන්න එපා. මුලින්ම ඔයා රැකියාවක් කරනව නම් ඔයාගෙ රැකියාවේ ස්වභාවය, ගැවසෙන සමාජය සහ ඔයාගෙ පෞර්ණය ගැන හිතල කලර් එකක් තීරණය කරන්න ඕන. වයිටුන්ට එහෙම නැත්නම් කැපී පෙනෙන වර්ණ හැමෝටම ගැලපෙන්නෙ නෑ ආස උනත්. අනිත් කාරණය සමේ වර්ණයේ ස්වභාවය. ආයියානික අපේ සම බොහෝ විට කහ පැහැයට හුරු, එහෙම නැත්නම් වෝම් (Warm) ස්කින් ටෝන් එකක්. රතට හුරු කුල් (Cool) ස්කින් ටෝන් එකක් තියෙන අයත් නැකුවම නෙවෙයි. ඔයාගෙ සමේ වර්ණය කුල්ද නැත්නම් වෝම්ද කියන එක මත කොණ්ඩෙට පාවිච්චි කරන කලර් එක තෝරගන්න. සමේ පැහැය අඳුරු කරවන පාටක් නැකුව සම දිජ්නිමත්ව පෙන්වන වර්ණයක් තෝරගන්න එකකොට පුළුවන්.

ස්කින් ඇලර්ජි

සමහරුන්ට මේ පාවිච්චි කරන කෙමිකල්ස් වලට ආසාත්මිකතා එහෙම නැත්නම් ඇලර්ජිස් එන්න පුළුවන්. පළවෙනි පාරට කලර් කරන කෙනෙක් නම් අනිවාර්යයෙන් ස්කින් ටෙස්ට් එකක් කරගන්න ඕන. සැලෝන් එකකින් කරගන්නව නම් කලින් දවසෙ ගිනිත් කණ පිටුපස සමේ ඒ වර්ණයෙන් ස්වල්පයක් තවරගෙන එන්න. පැය 24ක් ඇතුලත ආසාත්මිකතාවයක් උනේ නැත්නම් බය නැකුව වර්ණ ගන්වන්න පුළුවන්. සමහරුන්ට මේ පාවිච්චි කරන කෙමිකල්ස් වලට ආසාත්මිකතා එහෙම නැත්නම් ඇලර්ජිස් එන්න පුළුවන්. පළවෙනි පාරට කලර් කරන කෙනෙක් නම් අනිවාර්යයෙන් ස්කින් ටෙස්ට් එකක් කරගන්න ඕන. සැලෝන් එකකින් කරගන්නව නම් කලින් දවසෙ ගිනිත් කණ පිටුපස සමේ ඒ වර්ණයෙන් ස්වල්පයක් තවරගෙන එන්න. පැය 24ක් ඇතුලත ආසාත්මිකතාවයක් උනේ නැත්නම් බය නැකුව වර්ණ ගන්වන්න පුළුවන්..

කා එක්කවත් නෙවෙයි මේ කිව්වෙ කොණ්ඩය කලර් කරන කෙනා එහෙම නැත්නම් ඔයා යන සැලෝන් එකේ කෙනා එක්ක කතා කරන්න. තමන්ගෙ අවශ්‍යතාවය හරියට සන්නිවේදනය කරන්න. කොණ්ඩයට මොන වගේ පෙනුමක්ද අවශ්‍ය, තමන් කැමති වර්ණය, හෙයා කට එකකුත් කරනවද නැද්ද, හිසකෙස් වල ස්වභාවය, බලිචි කරනවට කැමතිද අකමැතිද කියන එක වගේ හැමදෙයක් ගැනම කතා කරන්න. ගැටළු තියෙනව නම් අහල දැනගන්න. පාවිච්චි කරන කලර්ස් වල මූන්ඩ එක මොකක්ද කියන එකත් අහන්න අමතක කරන්න එපා. හැමවිටම තත්වයෙන් හොඳ නිෂ්පාදන පාවිච්චි කරන එකෙන් හිසකෙස් වලට වෙන හානිය අවම කරගන්න පුළුවන්.

තෝරගන්න වර්ණය සහිත පින්තූරයක්

සැලෝන් එකට යනකොට ඔයා ගාන්න හිතත් ඉන්න වර්ණය සහිත පින්තූරයක් අමතක නොකර අරන් යන්න. අපි කටින් කියන පාට සමහරවිට සැලෝන් එකේ කෙනාට මැවෙන පාට නොවෙන්න පුළුවන්. වඩාත්ම සුදුසු කරන්න හිතත් ඉන්න කලර් එකේ ෆොටෝ එකක් අරන් යන එක.

ලයිට් කලර්ස් සහ ඩාර්ක් කලර්ස්

බ්ලොන්ඩ් කලර්ස් එහෙම නැත්නම් ලා වර්ණ වලින් හිසකෙස් හයිලයිට් කරනවා නම් බලිචි කරන්න සිද්ධ වෙනව. හිසකෙස් බලිචි කරන එක නම් නිරෝගි කොණ්ඩයකට ඒ තරම්ම හොඳ දෙයක් නෙවෙයි. හිසකෙස් වලට හානි සිදුවෙන්න පුළුවන්. ඩාර්ක් කලර්ස් වලින් වර්ණ ගන්වනකොට එහෙම ගැටළුවක් ඇති වෙන්නෙ නෑ. බලිචි නොකරම වර්ණ ගන්වන්න පුළුවන්.

කලර් කළාව පස්සෙ

- හෙයා කලර් එකක් කළාව පස්සෙ මෙව්වර දවස් පාවිච්චි කරපු ෂූම්පු එකයි කන්ඩිෂනර් එකයි පැක්කකට ආන්න වෙනව. කලර් ප්‍රොටෙක්ෂන් ෂූම්පු එකක් සහ කන්ඩිෂනර් එකක් පාවිච්චි කරන එකෙන් වර්ණය වැඩි කාලයක් පවත්වගන්න පුළුවන්.
- අච්චට හිසකෙස් නිරාවරණය කරන එක හැකි තරම් අඩු කරන්න. සිලිකන් ඔයිල් හෝ ලීව ඕන් කන්ඩිෂනර් එකක් පාවිච්චි කරන එක වඩාත් සුදුසුයි.
- පුල් වල බහින්නෙ කල්පනාවෙන්. පුල් වලට පාවිච්චි කරන ක්ලෝරින් හෙයා කලර් එකක් ෆේඩ් කරන්න සමත්. නිතර ස්ට්‍රිප් කරන කෙනෙක් නම් හෙයා මාස් එකක් පාවිච්චි කරන එක සුදුසුයි.

කොණ්ඩය සෝදගෙන යන්න

සැලෝන් එකට යන්න කලින් හොඳින් හිසකෙස් ගැමිපු කරල සෝදගෙන යන්න. කන්ඩිගනර් පාවිච්චි කරන්න එපා. වෙනත් වැඩක් අතරතුර සැලෝන් එකට යනව නම් කලර් එකට කලින් හිසකෙස් සෝදන්න කියල මතක් කරන්න අමතක කරන්න එපා. අපේ හිසකෙස් වල ස්වභාවයෙන්ම ඇති තෙල් ගතියත්, ඒ මත ඇති ඉහුච්චල්ලත් තියෙද්දි කලර් එකක් කළොත් හරියට වර්ණය අල්ල නොගන්න ඉඩ තියෙනව.

හිසකෙස් වල වොලියුම් එක අඩු නම්

කොණ්ඩයේ වොලියුම් එක එහෙම නැත්නම් සණ බව අඩු කෙනෙක්ට හෙයා කලර් එකකදී පොඩි ඇස්බැන්දුමක් කරන්න පුළුවන්. වර්ණ දෙකක ශේඩ්ස් පාවිච්චි කරල හයිලයිට් එකක් කරනව නම් හෙයා වොලියුම් එක වැඩි කරල පෙන්වන්න පුළුවන්.

ආයෙ කලර් කරන්න ඕන කොච්චර කාලෙකින්ද?

වර්ණ ගැන්වූ ස්ටයිල් එක අනුව සති 6-8ත් අතර කාලෙකින් නැවත හෙයා කලර් එකක් කරන්න තියෙන ඉඩ වැඩියි. උදාහරණයක් විදියට බ්ලොන්ඩ් හයිලයිට් එකක් කළා නම් මාසකට අනිවාර්යයෙන්ම වැවෙන හිසකෙස් වල අහල් භාගය බ්ලොන්ඩ් එක නැකුව කැපිල ජේන්න ගන්නව. ඔයා බ්ලොපොරොක්තු වෙන පෙනුම ඒකෙන් නැති වෙන්න පුළුවන්. ස්වභාවික හිසකෙස් වල වර්ණයත් එක්කම ශේඩ් වෙන පාටකින් කලර් කලා නම් මාස හයකට වතාවක් කලර් කරන කාලය දික් කරගන්න පුළුවන්.

ලාස්ට් බට් නොව් ද ලිස්ට්

කලර් එකක් කරන්න යන ගාණ තීරණය වෙන්නෙ ඔයාගෙ කොණ්ඩයේ දිග, සණකම සහ පාවිච්චි කරන නිෂ්පාදනයේ මූන්ඩ එක අනුව. එක පාරටම සැලෝන් එකකට ගිනිත් කලර් එකක් කරගන්න කලින් අවශ්‍යතාවය ගැන කියල ගණන් මිනුම දැනගෙන බස්ට් එක හදාගන්න.

මහේෂ් තක්ෂිලා ජයසේන
 N.V.Q Level 4
 Salon Sandaru



MAHINDA GEMS

MAHINDA KEERTHI
Proprietor

No . 25, Colin Crescent
Ratnapura

076 713 60 90





AJC GEMS

Mr. AMILA
Proprietor

077 7492134



CJ
Mr. C.J. MAHAGAMAGE
Proprietor
077 2527290
DEMUWAWATHA, RATNAPURA



රූප සිංහ
gems
Mr. ROOPASINGHE
Proprietor
076 8467002
PALAWELLA, RATNAPURA



kVs
KAVITHAS
NEW KAVITHAS
GENERAL MERCHANTS, WHAI SALE & RENTAL
045 222 3783
PHOTHGUL VIHARA MAWATHA, RATNAPURA



WADAGALA GEMS

NIVITHIGALA

Mr. S.W. BANDARA
Proprietor

072 2235324

ස්වේත්සාහයෙන් දියුණු වෙලා ලොකු නමක් දිනාගත්තු පුද්ගලයෝ ගැන අපි අහල තියෙනවා. ඒ අයගෙන් නවලෝක මුදලාලි, සිද්ධාලේප මුදලාලි, නිකාඩෝ මුදලාලි(දයානන්ද ගුණවර්ධන) කියන්නෙ ලංකාවේ ප්‍රමුඛ ව්‍යාපාරිකයෝ බවට පත්වෙව්ව අය. ජාත්තරයේ ද ව්‍යාපාරලෝකය ජයගත්තු පුද්ගලයෝ බොහොමයක් ඉන්නවා. මාර්ක් සකර්බර්ග්, ජෙෆ් බෙසෝස්, බිල් ගේට්ස් කියන්නේ ස්වේත්සාහයෙන් බිලියනපතියන් වුණ අති දැවැන්තයින්. ඉතින් ඒ වගේ පුද්ගලයින්ව දකිනකොට ඒ අය ගැන ඇහැනකොට ඔයාටත් හිතෙන් නැද්ද කොහොමහරි ඒ වගේ දියුණු වෙන්න ඕනි කියලා? ඒ වෙනුවෙන් ඔයා කරන්න ඕනි මොනවද? කරන්න ඕනි කොහොමද? කියලා ඔයාට තේරෙනව නම්, දැන්ම පටන්ගන්න. ඒ වැඩිවික කරන්නෙ ඔයාගෙ ගෙදර ගෑරේජ් එකේ ඉදන්ද? නැත්නම් කුස්සියේ ඉදන්ද? කියන එක අදාල නෑ. වෙන්න ඕනි ඔයා පටන්ගත්තු වැඩ වික වෙහෙස මහන්සි වෙලා හරියට කරන එක විතරයි. එහෙම වුණොත් දවසක බිලියනපතියෙක් වෙන්න ඕනි කියලා දකින හිතෙ හැබෑ කරගන්න පුළුවන්.



වර්ක් හාර්ඩ් සහ වර්ක් ස්මාර්ට්.

වර්ක් හාර්ඩ් වර්ක් ස්මාර්ට් ගැන දැන් දැන් නිතරම වගේ අහන්න ලැබෙනවා. වැඩි දෙනෙක් වර්ක් ස්මාර්ට් වලට වැඩි අවදානයක් දෙනවා. ඇත්තටම වඩාත් වැදගත් වෙන්නේ වර්ක් හාර්ඩ්? වර්ක් ස්මාර්ට් ද? කෙනෙක් අඩු වෙලාවකින් උපරිම වැඩ කොටසක් කරලා රැකියා දිවියේ සමබරතාවය රැකගන්න උත්සහ කරනවා නම් එයා වර්ක් ස්මාර්ට් ගැන දැනගන්න එක ගොඩක් වැදගත්. ඒත් කොච්චර ස්මාර්ට් වුණත් වැඩක් නැහැ තමන්ගෙ අරමුණ වෙනුවෙන් මහන්සි වෙලා වැඩක් කරන්නෙ නැත්නම්. උදාහරණයකට අපි මෙහෙම හිතමු. දක්ෂ අත්කම් නිර්මාණ ශිල්පියෙක් ඉන්නවා. එයා අත්කම් නිර්මාණ ක්‍රම කිහිපයක් තෝරාගෙන ඉතා අලංකාර නිර්මාණ කරනවා. ඒ සඳහා එයාට හොඳ හැකියාවකුත් තියෙනවා. ඒ වගේ එයා තමන්ගේ කාලයෙන් උපරිම ප්‍රයෝජනය අරගෙන මහන්සි වෙලා වැඩක් කරනවා. ඒ කාර්යක්ෂමතාවය නිසාම එයාට විවේකීව ඉන්නත් කාලය ඉතිරි වෙනවා. ඒ වගේම හොඳ මුදලකුත් අතට ලැබෙනවා. එතකොට ඒකටද වර්ක් ස්මාර්ට් කියන්නේ? කොහෙත්ම නැහැ. වර්ක් ස්මාර්ට් කියන්නේ කාර්යක්ෂමව දක්ෂ ලෙස වැඩ කරන, බැලූ බැල්මට ස්මාර්ට් වර්කර් කෙනෙක් වගේ ජේන එකට නෙමෙයි. ස්මාර්ට් වර්ක් කියන්නෙ ඊට එහා ගිය දෙයක්. එයා දන්න අත්කම් නිර්මාණ ක්‍රම දෙක තුනෙන් එහාට ගිහින් එයාට පුළුවන් වෙන්න ඕනි අලුත් නිර්මාණ කරන්න. අත්කම් නිර්මාණ ශිල්පයට කොටු නොවී තමන්ගෙම කියලා අලුත් නිර්මාණ හඳුන්වලා දෙන්න. මුදල් උපයනවට අමතරව තමන්ටම කියලා නමක් හදාගන්න. අන්‍යයානාවක් ගොඩනගාගන්න එයාට පුළුවන් වෙන්න ඕනි. අන්න එහෙම අයට පුළුවන් ලෝකයේ බිහිවුණු විශිෂ්ටයින් අතරට තමන්ගේ නමත් අරගෙන යන්න. ස්වේත්සාහයෙන් දියුණු වුණු හැමෝම ඒ වගේ අය තමයි. ඔයාටත් ඒ වගේ හිතයක් තියෙනව නම් මේක හොඳට මතක තියාගන්න.

එතෙන්නට යන්න නම් වර්ක් හාර්ඩ්, වර්ක් ස්මාර්ට් කියන දෙකම එක වගේ වැදගත්.

කාලය රන් හා සමානයි.

මේක අපි පුංචි කාලේ ඉදලම අහලා තියෙන, කාමත් අහන බොහොම ප්‍රසිද්ධ කියමනක්. ඒත් ඒ කියමනේ සැබෑ අර්ථය, වටිනාකම තේරෙන්නෙ අද. සමහරුන්ට ඒකත් නැහැ. අපිට දවසකට තියෙන්නෙ පැය 24යි. ඒකෙනුත් අපි පැය 6ක් නිදා ගන්නවා. එතකොට පෞද්ගලික වැඩකටයුතු වලටයි, විවේකයටයි කාලය වෙන්කරගම අපිට වැඩ කරන්න ඉතුරු වෙන්නේ පැය 10ක් වගේ බොහොම පුංචි කාලයක්. කෙනෙක් තමන්ගෙ හීනය සැබෑ කරගන්න අවංකවම මහන්සියෙන් කාලය උපරිම ප්‍රයෝජනයට අරගෙන වැඩ කරනවනම් අන්න ඒ කෙනාට තේරෙනවා කාලය කා දමන එක කොච්චර පාඩුවක් ද කියලා.

මුල අමතක කරන්න එපා. අතීතෙට බැඳෙන්න එපා.

ඔයාට, ඔයාගෙ මුල මතක තියෙන එක දියුණුවට වගේම පැවැත්මටත් ගොඩක් බලපානවා. දැන් ඔයා ඉන්නේ පොල් අතු පැලකද? නැත්නම් ඉස්සර පොල් අතු පැලක ඉදලා දැන් ස්මාර්ට් හොම් එකක අයිතිකාරයෙක් වෙලා තමන්ගෙ ඉතුරු ඉලක්ක වලට වැඩ කරන කෙනෙක් ද? ඒ කොහොම වුණත් ඔයා මුල අමතක කරන්න එපා. ඒ වගේම තමන් යන ගමනට වඩා ලෙහෙසියෙන් පහසුවෙන් යන අයත් එක්ක ඇරියස් තියාගෙන තමන් ගැන හිතමානයකින් ඉන්නත් එපා. මොකද එකෙන් වෙන්නේ තමන්ගෙ ගමනට බාධා වැඩි වෙන එක විතරයි.



ඔයාගේ දියුණුවට අත දෙන මිනිස්සු ළං කරගන්න.

තමන් විසින් දියුණු වෙන එකට කියන්නේ ස්වෝත්සාහයෙන් දියුණු වෙනවා කියලා. ඔයත් එහෙම දියුණු වෙන්න බලාපොරොත්තුවෙන් ඉන්න කෙනෙක් නම් ඔයා අනිවාර්යයෙන්ම දැනගන්න ඕනි දෙයක් තියෙනවා. ස්වෝත්සාහයෙන් දියුණු වෙනවා කියනකොටම ඔයාට තනියම දියුණු වෙනවා කියන අදහස ඇති වෙන්න පුළුවන්. ඒත් ඔයා හිතන්න එපා, ඔයාට කාගෙවත් උදව්වක් ඕනි වෙන්නෙ නෑ කියලා. මොකද ඔයාගෙ හිතවතුන්ගෙ උදව් උපකාර ඔයාට ගොඩක් වටිනවා. ඒ අයගෙන් අවවාද සහ මහපෙන්වීම් ඔයාගෙ ගමනට ලොකු ශක්තියක්. හැබැයි බොරු හිතවත්කම් පෙන්නගෙන ඔයාගෙ ගමනට බාධා කරන්න එන අයගෙන් ඇත් වෙන්නත් ඔයා දක්ෂයෙක් වෙන්න ඕනි.

තමන්ගෙ දෙයක් පටන් ගන්න ඇයි බයවෙන්නේ?

මාසික වැටුපක් සහිත රැකියාව වඩාත් ආරක්ෂිතයි කියන එක ගොඩක් අයගෙ මතයක්. තමන්ට පැවරුණු රාජකාරිය අවංකව කරොත් රැකියාව සුරක්ෂිතයි කියන එක ඔවුන් දන්නවා. ඒත් ස්වෝත්සාහයෙන් දියුණු වෙන්න නම් ඔයා අනිවාර්යයෙන්ම තමන්ගෙ දෙයක් පටන්ගන්න ඕනි. ඒකෙ අවදානමක් තියෙන්න පුළුවන්. ඒත් ස්වෝත්සාහයෙන් දියුණු වෙන කෙනා ඒ අවදානමට බය නැහැ. මේ දේවල් වලින් කියන්නෙ නෑ තවත් කෙනෙක් යටතේ වැඩ කරන එක වැරද්දක් කියලා. ඒකත් සේවාවක්. ඒත් තමන් කොච්චර මහන්සි වුණත් අවසාන ප්‍රතිඵලයේ උපරිමය භුක්ති විඳින්න ඔයාට අවස්ථාවක් නැහැ. ඒත් ඔයාගෙම දෙයකින් ඔයාට ඒ සතුව ලබාගන්න පුළුවන්. ඒක නිසා තමන්ගෙම කියලා අලුත් දෙයක් පටන් ගන්න. බයවෙන්න එපා. මොකද ඔයාටත් අනිවාර්යයෙන්ම දිනන්න පුළුවන්.

ඩී.පී. අතුකෝරලගේ
විශ්‍රාමික හරිහල්
අධ්‍යාපන අධ්‍යක්ෂ (DA)
ශ්‍රීවිච්චුල විද්‍යාපීඨය





වසර 22ක් පුරා විවිධ වයස් මට්ටම් වල දරුවන්ගේ ඉංග්‍රීසි භාෂා දැනුම් වඩා වර්ධනය කරනු වස් ජාත්‍යන්තර පාසල් ක්ෂේත්‍රයේදී, පෞද්ගලික අධ්‍යාපන ආයතනයක නිර්මාතෘ ලෙසද විශ්ව විද්‍යාල ආචාරවර්ගයක ලෙසත් අවුරුදු 16ක පමණ විවිධ පීඨ වෙත ඉංග්‍රීසි භාෂාව උගන්වා ලත් පරිචයෙන්ද ආචාරවර්ගයක ලෙස ශ්‍රී ලාංකික සිසු දරුවන්ට විධිමත් ඉංග්‍රීසි අධ්‍යාපනයක් ලබා දීමේ වැදගත්කම මෙලෙසින් සනිටුහන් කරමි.

ඉංග්‍රීසි භාෂාව ලොව ජාත්‍යන්තර භාෂාව මෙන්ම ලංකාව ජාත්‍යන්තරයට යා කරන හුදු වන්නේය. එය පෙර පාසලේ සිට දරුවා කෙදිනක හෝ "ගෝලීය විද්වතෙක්"(Global scholar) නිර්මාණය කිරීම තෙක් පුළුල් පරාසයක විහිදෙන අධ්‍යයන පටයකි. මාගේ වසර 16ක ජාත්‍යන්තර විභාග සඳහා ඉගැන්වීමේ පළපුරුද්දෙන් පැවසිය හැකි වන්නේ ජාත්‍යන්තර විශ්වවිද්‍යාල ප්‍රවේශ විභාග වන IELTS , PTE, TOEFL වැනි විභාග සඳහා අවශ්‍ය මිලික දැනුම් පවා වර්ෂ 13ක පාසල් අධ්‍යාපනය නිම වන දරුවාට බොහෝවිට හැකි බවය. එය නාගරික මෙන්ම ගම්බද සිසු දරුවන් තුළද අඩුපාඩුවක්ව පවතියි. ජාත්‍යන්තර පාසල් දරුවන් මුල සිටම ඉංග්‍රීසි මාධ්‍යයෙන් සියලු ධාරාවන් තැදැරීම හේතුවෙන් සිවුන්ගේ ඉංග්‍රීසි දැනුම හිවු කරගත යුත්තේ අල්ප වශයෙනි. එසේ වතුදු රජයේ පාසල් වලින් පිටවන දරු පරපුරේ ඉංග්‍රීසි භාෂා පරිචය ඉතා අවම මට්ටමේ පවතින අතර උසස්පෙළ දී ඉංග්‍රීසි භාෂාවට ලබා දී ඇති අවදානය අවම වීම එයට එක් හේතුවක් විය හැක. එසේ හෙයින් කැළණිය, ජයවර්ධනපුර, කොළඹ සරසවි ඇතුළු තවත් පෞද්ගලික සරසවි වලට මාගේ සේවා කාලය තුළ ඇතුළු වූ දරුවන්ට මුලදී අවශ්‍ය ව්‍යාකරණ හැකියාව පවා හිමිණේ අවම මට්ටමකය. සමහර MBBS දරුවන් ඉංග්‍රීසි භාෂාවට ඇති බියෙන් පාඨමාලා හැරයාමට පවා පෙළඹීමක් හිමිණාද අපගේ උණන්දුව මත එය එසේ නොවිණි.

ඉංග්‍රීසි භාෂාවේ ප්‍රවීණයෙකු වීම උදෙසා (Expert user) දරුවකු ඉංග්‍රීසි ව්‍යාකරණ මෙන්ම කථනය, ලිවීම, සවන්දීම හා කියවීම යන අංශ 4 දියුණු කරගත යුතුය. ඒ සඳහා ක්‍රේම්බ්‍රිජ් සරසවියේ නිර්දේශිත ESOL Exam preparation පාඨමාලා හැදැරීම අතිශය ප්‍රයෝජනවත් බව දන්වනු කැමැත්තෙමි. එම පාඨමාලා දරුවාගේ මට්ටම අනුව පෙරපාසල් අවදියේ සිට පරිනතවිය දක්වා ඕනෑම වැඩිහිටියෙකුට වුවද හැදැරිය හැකිය. KET, PET, FCE, CAE ආදී වශයෙන් මට්ටම් රැසකි. මීට අමතරව IELTS, PTE වැනි පාඨමාලා හදාරන දරුවන් එයට අදාල online වෙබ්අඩවි වල ඇති පොත් කියවීම සහ සවන්දීම කළ යුතුය. මීට අමතරව ඉංග්‍රීසි භාෂාව දියුණු කර ගැනීමට දරුවාට හොඳ ව්‍යාකරණ පදනමක්ද දිය යුතුය. නැතිනම් රටේ සිදුවනුයේ වසර 4ක් හෝ 3ක විශ්වවිද්‍යාල අධ්‍යාපනය අවසානයේ දී විදුහර්ටයාට නැවතත් හොඳ රැකියාවක් ලබා ගැනීම උදෙසා "Spoken English" පංති කොයා යෑමටය.

දරුවන් ඉගෙන ගැනීමට යැවීමේ දී දෙමාපියන් අත්‍යන්තරයෙන් ගුරුවරයාගේ කුදකුකමී හා ඉගැන්වීමේ පරිචයන් ගැන දැනුවත්විය යුතුමය. සමහර ජාත්‍යන්තර විභාග සඳහා පුරුදු කරන ගුරුවරුන් බොහෝවිට එම විභාගයට වැඩි කුදකුකමක් හෝ එම විභාගයට පෙනිසිටවත් නැත. එවිට දරුවාට ඉතා හොඳ අධ්‍යාපනයක් ලැබේදැයි සැක සහිතය.

ඉංග්‍රීසි භාෂාවේ වැදගත්කම හා ශ්‍රී ලාංකික දුරපරපුරේ ආනාගතිය

ඉංග්‍රීසි භාෂාව මුලතිට පාසල් සිසුවෙකුට නැතහොත් ඕනෑම වයස් අවදියක කෙනෙකුට උත්කතයෙන් හා පුහුණු මඟ පෙන්වීමකින් පරිනත කර ගත හැකිය. ඉතා හොඳ ඉංග්‍රීසි කවිකයෙකු බිහිවනුයේ හමාගේ සිහිවිලි ඉංග්‍රීසියෙන් සිතෙන් සිතන විටය. එය සිංහලෙන් සිතා ඉංග්‍රීසියට පරිවර්ථනය කර තනා කිරීමට ගිය විට වනුයේ "Hesitancies" ඇති විමය. එයට ඉංග්‍රීසි ජාතිකයෙකුටත් එය හේරුවේ ගැනීම අපහසුය. පළමුව කෙනෙකු ඉංග්‍රීසි භාෂා පොත්, පත්තර, ලිපි, ගුගල් ලිපි කියවිය යුතුය. ඊට පසු ඉංග්‍රීසි ජාතිකයෙකු තනා කරන Accent හුරුවීම පිණිස Listening Channels හැදෑරිය යුතුය. BBC, CNN ආදී පුවාඩ් YouTube ඔස්සේ "Subtitles" සමඟ හැරවිය හැකිය. මීට අමතරව TED Talks ආදී Public speaking channels නිතර Subtitles සමඟ නරඹා "Loud read" කළ යුතුය. මෙලෙස Listening කොටස සාදාගත් පසු Vocabulary හෙවත් වචන මාලාව වැඩි කරගත යුතුය. ඒ සඳහා නොමිලේ online thesaurus එකක් භාවිත කළ හැකිය. ඉංග්‍රීසි කථන හැකියාව වැඩි කර ගැනීමට නොයෙක් උපක්‍රම පර්යේෂණ ලෙස විශ්වවිද්‍යාල පටිටමේ කර සොයා ගැනීමට මට හැකිවිණි. ඒ අතර Comics හරහා ඉගෙනීම, Dramas හරහා ඉගැන්වීම, Presentations කරවීම, Public speaking කරවීම, Debates (විවාද) කරවීම පුහුණු ඉංග්‍රීසි ඉගැන්වීමේ උපක්‍රම වේ. මේ සියල්ල "Expert" මට්ටමට නළා ගැනීමට සති 10 පමණ කාලයක් ප්‍රමාණවත්ය. ඒ සඳහා Materials, Resources ඕනෑකරමි අන්තර්ජාලයේ ඇත. මේවා නිසි ගුරු උපදෙස් යටතේ පුහුණු වුවහොත් ඕනෑම දුරවකුට Native Speaker proficiency level එක ලබාගත හැකිය. කොඳුම් උළුකරණ වන්නේ ලංකාවෙන් මා ඉගැන්වූ IELTS Band 9 ගත් හා PTE 90/90 ගත් සිසුන්ය. මාස 07ක් පමණ කාලයක් මේ සඳහා සෑහේ.

ඉංග්‍රීසි භාෂාවට ඇති "බිය" පළමුව ලාංකික සිසු දරු කැලෙන් තුරන් කළ යුතුය. භාෂාවක් කෙනෙකුට පිහිටීමට ඒ භාෂාව නිතර භාවිත කළ යුතු වේ. ඒ සඳහා කාබීමව වටපිටාවක් අන්තර්ජාලය ඔස්සේ ඇති Resources හරහා දරුවාට නිර්මාණය කර දිය හැක.

ඉංග්‍රීසි භාෂා ප්‍රවීණයෙකු වීමේ වැදගත්කම අඛිමතන්ය. නව පර්යේෂකයන්, නව නිපැයුම් කරුවන්, ජාත්‍යන්තරය දිනු මිනිසුන්, වැඩිදුර අධ්‍යාපනය හදාරන විද්‍යාර්ථයන්, විශිෂ්ට වෘත්තීයයන්, රටට විදේශ විනිමය ගෙන්වන විවිධාකාරයන්, online රැකියා කරන්නන් බිහිවනුයේ ඉංග්‍රීසි දැනුවේ පරිවයන් සමඟිනි. එය ළඟාවිය නොහැකි ඉලක්කයක් නොව ස්ව රට දියුණුවට එය ඔලපාන ප්‍රධාන සාදකයක් බැවින් සියලු ශ්‍රී ලාංකිකයෝ ඉංග්‍රීසි භාෂා පරිවය පරිණත කර ගත යුතුය. ඔවුනට ලේසියෙන් ජාත්‍යන්තරය ජයගත හැක්කේ මෙය ගෝලීය සංදර්භය තුළ වුවිටය. එසේම ධනාත්මක ජාත්‍යන්තර සබඳතා, මෙන්ම සහජීවනයටද එය අත්‍යන්තයෙන්ම උපකාරී වන්නේය. මේ සඳහා සුවහසක් සිසුකැල තුළ "Yes I Can !" යන සෘජු මානසිකත්වයක් නිර්මාණය කිරීම කළ හැක. එය සියලු ඉංග්‍රීසි ගුරුකවතුන්ගේ ප්‍රමුඛ කාර්යය භාර්යකි.

 **වීරාගී උත්පලා අතුකෝරල මෙනවිය**
(PhD - Following), MA, BA, TESL, TEFL
Owner British IELTS & English Language Center
University Lecturer with 16 years of experience



MG

**මයන්ත
පේලිස්**

අගනා මණික් සඳහා

Mr. Mayantha
Proprietor

0775307907



KUMARA GEMS

DEMUWAWATHA

0714 466 993

ලොකු අළුපො
SAMANTHA GEMS

Hakamuwa
071 6180319



**GEMCITY
MAGAZINE**

දැක්වීම් සඳහා විමසන්න
0740 67 67 84



**ULU
GEMS**

Mr. Upali
Proprietor

071 630 2317



ANIL GEMS

Dealers in Genuine Gems



Anil
Proprietor

0777 271 501
DEMUWAWATHA,
RATNAPURA.



සමන්ත සිවච්ඡ Gems

පලාචේල (පත්තල පාර)

0713915211

COLOUR RICH GEMS

Dealers in Genuine Gems

SASMITHA JAYASOORIYA
Proprietor



0777 299 772
DEMUWAWATHA,
RATNAPURA.

මගේ මැණිකට ඉහළ මිලක්

ලොකු

සිවච්ඡ

GEMS

පලාචේල

071 983 8192



රටේ ගෞරවය දිනාගත් රාජ්‍ය නිලධාරීන් 01



සෑම් විජේසිංහ මහතා

ශ්‍රී ලංකා පරිපාලනයේ ඉමහත් ගෞරවාදරයට පාත්‍ර වූ චරිතයක් වන සෑම් විජේසිංහ මහතා ගැමි පරිසරයක ඉපිද සරල දිවිපෙවෙතක සිට “බල කොට්ඨේව” දක්වා වූ අද්විතීය සුවිසැරියක නිරත වූවෙකි. ඔහු සිය මූලික අධ්‍යාපනය විජය විද්‍යාලය, මාතර රාහුල විද්‍යාලයෙන්, කොළඹ ආනන්ද විද්‍යාලයෙන් සහ ගල්කිස්ස ශාන්ත තෝමස් විද්‍යාලයෙන් ලබා ගත් අතර එහිදී ඔහු නායකයෙකු, විද්වතෙක් සහ ක්‍රීඩකයෙකු ලෙස කැපී පෙනුණි.

1944 දී ලන්ඩන් විශ්ව විද්‍යාලයෙන් උපාධිය ලැබීමෙන් පසු විජේසිංහ මහතා ලංකා නීති විද්‍යාලයෙන් නීති අධ්‍යාපනය හැදෑරූ අතර අධිනීතිඥවරයෙකු ලෙස සුදුසුකම් ලැබීය. ඔහු කැනඩාවේ මැක්ගිල් විශ්වවිද්‍යාලයේ වැඩිදුර අධ්‍යාපනය ලබා නීතිය පති උපාධියක් ලබා ගත්තේය. 1948 දී නීතිඥවරයෙකු ලෙස සිය වෘත්තීය ජීවිතය ආරම්භ කළ ඔහු වසර 15කට අධික කාලයක් ගෞරවනීය නීතිපති දෙපාර්තමේන්තුවේ විශිෂ්ට ලෙස සේවය කළේය.

1964 දී, විජේසිංහ මහතා නියෝජිත මන්ත්‍රී මණ්ඩලයේ ලේකම් භූමිකාව භාර ගත්තේ, ව්‍යවස්ථාදායක ක්ෂේත්‍රය සමඟ ඔහුගේ කල්පවන්තා ඇසුරේ ආරම්භය සනිටුහන් කරමිනි. ශ්‍රී ලංකාවේ ජනරජ ව්‍යවස්ථාවේ පදනම සකස් කළ ව්‍යවස්ථාදායක සභාවේ ලේකම්වරයා ලෙස ඔහු කේන්ද්‍රීය කාර්යභාරයක් ඉටු කළේය. 1972 දී, ලංකාව, ශ්‍රී ලංකා ජනරජය බවට පත්කිරීමේ ක්‍රියාදාමයේදී, නව ආණ්ඩුක්‍රම ව්‍යවස්ථාව සම්පාදනය කිරීමේදී ඔහු විශාල කාර්යභාරයක් ඉටු කළේය. ඒකමණ්ඩල ව්‍යවස්ථාදායකයක් පිහිටුවීමත් සමඟ ඔහු පාර්ලිමේන්තුවේ පළමු මහ ලේකම්වරයා ලෙස පත් කරන ලදී.

ශ්‍රී ලංකාවේ ප්‍රජාතන්ත්‍රවාදී ආචාර ධර්ම යළි හැඩගස්වන පරිවර්තනීය ව්‍යවස්ථාදායක ප්‍රයත්නයන් අධීක්ෂණය කරමින් දශක දෙකකට ආසන්න කාලයක් විජේසිංහ මහතා පාර්ලිමේන්තුවේ මහලේකම්වරයා ලෙස අසමසම අභිමානයෙන් හා උදෙසාගයෙන් නායකත්වය ලබාදුන්නේය.



පාර්ලිමේන්තුවෙන් ඔබ්බට විහිදුණු ඔහුගේ පරාර්ථකාමී ආචාර ධර්ම පෙරදැරිව ශ්‍රී ලංකාවේ පළමු පරිපාලනය පිළිබඳ පාර්ලිමේන්තු කොමසාරිස් (ඔම්බුඩ්ස්මන්) ගේ භූමිකාව හෙබවීම තෙක් පැතිරුණු අතර, එහිදී ඔහු දශකයක කාලයක් තිස්සේ පරිපාලන වගකීම් සහ පුරවැසි අයිතිවාසිකම් වෙනුවෙන් පෙනී සිටියේය. පසුව ඔහු ශ්‍රී ලංකා විවෘත විශ්වවිද්‍යාලයේ කුලපතිවරයා ලෙසද කටයුතු කළේය.

ලංකාවේ පාර්ලිමේන්තුවේ දීර්ඝ කාලයක් මහලේකම් ධුරය දැරූ සෑම් විජේසිංහ මහතා පක්ෂ විපක්ෂ සියළු දෙනාගේම ගෞරවය ලබා ගන්නා සමත් වූණු පුද්ගලයෙක්. එක්සත් ජාතික පක්ෂයේ සහ ශ්‍රී ලංකා නිදහස් පක්ෂයේ ප්‍රබලයන් සමඟ පෞද්ගලික ඥාති සම්බන්ධකම් තිබුණ ද තම රාජකාරිය ඉටු කිරීමේදී කිසිලෙසකින්වත් එම සබඳකම් ඔහු බාධාවක් කර ගත්තේ නැහැ. කලවාන අතුරු මැතිවරණය සම්බන්ධයෙන් ව්‍යවස්ථා විරෝධී තීරණයක් ජේ.ආර් ජයවර්ධන රජය විසින් ගත් අවස්ථාවේදී එම තීරණයට ඔහු විසින් දැඩි ලෙස තම විරෝධය පළ කළා පමණක් නොව රජයේ එම උත්සාහය ව්‍යර්ථ කිරීමටත් ඔහු කටයුතු කළා.

2014 දී ගෞරවනීය වයස අවුරුදු 93 දී ඔහු අභාවප්‍රාප්ත වුවද, විජේසිංහ මහතාගේ නාමය ශ්‍රී ලංකාවේ ප්‍රජාතන්ත්‍රවාදය නම් ඉතිහාස පොතෙහි අමරණීයව සටහන්ව ඇත. ඔහුගේ කීර්තිමත් දිවිය අනුස්මරණය කරන මේ අවස්ථාවේ, අපගේ දැයට සහ එහි ජනතාවට සේවය සැපයීමට සහ භාරකාරත්වය දැරීමට යළි-යළින් කැපවීම මගින් අපි ඔහු පිළිබඳ මතකයට ගෞරව කරමු.



**OUR WARMEST
CONGRATULATIONS TO
GEMCITY MAGAZINE**

PUNSIRI GEMS

PRIYANTHA GEMS



SENARO GN125

HIRU TRADERS

SENERO AUTHORIZED DEALER

ශ්‍රී ලාංකීය අපේ මෝටර් සයිකලය

552, COLOMBO ROAD, NEWTOWN, RATNAPURA.

0717 003 030/ 0716 342 604/ 0452 232 633

SENARO GN125 මෝටර් සයිකලය කඩවිමර ශ්‍රී ලාංකීය ඉදිරිපත් කිරීමත්, වසර 03ක අත්පිටි සම්පූර්ණ සහතිකව සිටි වෙත එන SENARO GN125 මෝටර් සයිකලය පුන නගර ගම් දුකටි සිසාරා රජ ගමනේ, රථ මාර්ගවල පිටි කාගර්න මාර්ග දුකටි විනාමි කැනන විශ්වාසයෙන් පැදු ගන්න, උපරිම ඉන්ධන පිරවීමත් සහිත SENARO GN125 මෝටර් සයිකලය සිමගේ ගමනාන්තය වෙත සිමව ආරක්ෂාකාරී අභිමතයෙන් රැගෙන යයි.

හෙල්මට් යනා දේවා වාච හතරක් නොවිලේ




RAJU GEMS

Dealers in Genuine Gems

Office:

DEMUWAWATHA
Ratnapura,

0777 57 44 11



Anura gems

Gem Dealer & Exporter

Anura Subasinghe

Director

Tel : 0777 24 38 74
0775 88 11 90

Mail : gemsanura@gmail.com



SARATH GEMS

S.H. SARATH KUMARA
Proprietor



(මහේස්ත්‍ර මලේලි)

PATHAGAMA, KURUWITA
RATNAPURA

045 2264236
045 7200899
077 6695109
077 6334759

EPF සඳහා සලකා බලන මුදල.

යම් සේවකයෙක්ගේ මූලික වැටුපට අයවැය දීමනාවක් (Bonus) එකතු වූ විට ලැබෙන වැටුප EPF ගණනය සඳහා යොදා ගැනේ. යම් සේවකයෙක් අමතර වේලාවක් (OT) සේවය කර යම් මුදලක් ලබා ගන්නේ නම්, කොම්පන් එකක් ලබා ගන්නේ නම් හෝ Performance - Based allowance (තාර්ය සාධනය- පදනම් දීමනාව) ලබා ගන්නේ නම් එම මුදල EPF සහසන මුල් වැටුපට එක් නොකෙරේ.

උදා:-

EPF සඳහා සලකා බලන සේවකයෙකුගේ වැටුප = රු. 100,000

සේවකයාගේ වැටුපෙන් ජ්‍යෙෂ්ඨ සඳහා වෙන්කෙරෙන මුදල = රු. 100,000 X 8% = රු. 8,000
 ආයතනයේ EPF සඳහා වෙන් කරන මුදල = රු. 100,000 X 12% = රු. 12,000
 සේවකයාගේ සම්පූර්ණ EPF මුදල = රු. 12,000 + රු. 8,000 = රු. 20,000
 සේවකයෙකුට ලැබෙන මුළු මාසික වැටුප (Performance - Based allowance) කර = රු. 100,000 - රු. 8,000 = රු. 92,000

සේවකයෙකුට EPF ගෙවන්නේ කොහොමද?

මේ සඳහා සේවකයින්ට වෙන වෙනම ලේඛන සකස් කිරීම අවශ්‍ය නොවේ. ඒ වෙනුවෙන් Form C ලෙස හඳුන්වන ලේඛනයක් හඳුන්වා දී ඇත. ඒ කරන සේවකයින්ගේ EPF ගෙවීම් කටයුතු සිදු කර හැක.

Form C හි අන්තර්ගතවන විස්තර

- * සේවකයින්ගේ නම
- * කැඳනුම්පත් අංක
- * EPF සඳහා සේවක වැටුපෙන් වෙන්වන මුදල
- * EPF සඳහා ආයතනයෙන් වෙන්කෙරෙන මුදල

මසකට අදාළ "Form C" ඉදිරි මාසය අවසාන විමට පෙර අදාළ මුදලක් සමඟ කම්කරු දෙපාර්තමේන්තුවට ලබා දිය යුතුය. උදාහරණයක් ලෙස ඔක්තෝම්බර් මාසයට අදාළ Form C එක නොවැම්බර් මාසයේ 30 වෙනිදාට පෙර ලබා දිය යුතුය.

අදාළ දිනයට පෙර EPF ගෙවන්න ඔැර්වුනොත් මොකද වෙන්වේ?

ආයතනයක හිමිකරුවෙක් ලෙස EPF ගෙවීම් ප්‍රමාද වෙන්වන වෙන්ව සඳහා ගෙවිය යුතු දඩ මුදල ද වැඩි වේ. උදාහරණයක් ලෙස දින 1 සිට 5 දක්වා - 5%ක් දින 10 සිට 30 දක්වා - 15% ක දඩ මුදලක් කම්කරු දෙපාර්තමේන්තුවට ගෙවිය යුතුය. එමෙන් ම නිසි වේලාවට EPF ගෙවීම් සිදු කරන බව තහවුරු කළ හැකි සාක්ෂියක් ආයතනයේ හිමිකරු සතුව තිබිය යුතුයි. ඒ සඳහා පවත්වාගෙන යා යුතු ලේඛන තිහිපයක් තිබේ.

EPF ගෙවීම් සඳහා අවශ්‍ය වන ලේඛන


- * පත්වීම් ලිපිය
- * පැමිණීමේ විස්තර
- * වැටුප් ලේඛනය
- * ගෙවීම් පත්‍රිකාව
- * Form C හි පිටපතක්

ETF

ETF ද EPF සේම වැදගත් වේ. යම් සේවකයෙක් සේවයට පැමිණෙන පළමු දිනයේ සිට EPF සේම ETF මුදල ද ගිවිසාට ලැබේ. ඒ වෙනුවෙන් වෙනම ලියාපදිංචි අංකයක් අවශ්‍ය නොවේ. ඒ සඳහා EPF වෙනුවෙන් ලබා දුන් ලියාපදිංචි අංකයම භාවිත කළ හැක. මෙමගින් සේවකයෙක් ලබා ගන්නා මාසික වැටුපෙන් 3%ක කොටසක් ETF වෙනුවෙන් ආයතනයෙන් වෙන් කෙරේ. එමෙන්ම ඒ සඳහා සේවක වැටුපෙන් කිසිම මුදලක් වෙන් නොකෙරේ.

ETF සඳහා ද ලේඛනයක් සැකසිය යුතුය. ආයතනයක සිටින සේවක සංඛ්‍යාව අනුව ඊට අදාළ ලේඛනය තීරණය කෙරේ. ආයතනයක සේවක සංඛ්‍යාව 15ට වඩා වැඩිනම් R1 යන Form එකක් සේවක සංඛ්‍යාව 15ට අඩුනම් R4 යන Form එකක් සැකසිය යුතුයි.

ආයතනයක් පවත්වාගෙන යන ඕනෑම කෙනෙක් EPF සහ ETF ගෙවීම් අනිවාර්යය වේ. නමුත් යම් අයෙකුට මේ ලේඛන සකස් කිරීමෙහි අපහසුතාවයක් පවතිනම් ඒ සඳහා අවශ්‍ය සහයෝගය දැක්වන ආයතන බොහොමයක් මේ වන විට ලංකාව තුළ පවත්වාගෙන යයි. ආයතන ලියාපදිංචි කිරීමේ ආයතන හරහා මෙම සේවාවන් ලබාගත හැකිය.



ලොව දුරලභ හා වටිනා මැණික්

ඉතිහාසය පුරාම මිනිසුන් ස්වර්ණාභරණවලින් තමන්ගේ ශරීරය සරසා ඇත - පළමුව අස්ථි කටු හා දිප්තිමත් පාෂාණ කැබලි වලින් සාදාගත් ආභරණ භාවිතා කර ඇත ඉන් පසුව තඹ, පිදි හා රන්, මැණික් තබා ආභරණ සඳා පැලඳ ඇත. මැණික් වල ස්ඵටික ස්වභාවය සඳහා වසර මිලියන ගණනක් ගතවේ. පොළොව අභ්‍යන්තරයෙන් ගන්නා ස්ඵටික පටක පසුව කපා ඔපදමා දියමන්ති මැණික් ගල් ලෙස විකුණනු ලැබේ. මැණික් වල වටිනාකම කාසි වල දුර්ලභත්වය, ගුණාත්මකභාවය, සැකසුම, මෙන්ම දේශපාලනය ඇතුළු බොහෝ සාධක මත රඳා පවතී.



වැන්කානයිට්

නිල් සහ දම් මිශ්‍ර මෙම මැණික් විශේෂය ලොව සොයා ගැනීමට ඇත්තේ උතුරු වැන්සානියාවේ කඳු අතර පිහිටි කුඩා කඳු පාමුල් වලින් පමණය. ඉහල වටිනාකමින් යුත් මෙම මැණික් විශේෂයේ අගය උතුරු වැන්සානියාවේ පවතින යුධ වාතාවරණය හේතුවෙන් තව තවත් ඉහල යනු ඇතැයි ලොව මැණික් වෙළෙඳුන් සඳහන් කරයි. මෙහි කැරට් එකක මිල ඇමෙරිකානු ඩොලර් 600ත් 1000ත් අතර වේ.



වැලයිට්

1945 දී ගල් කැපීම හා ඔප දැමීමේ කලාව සොයාගත් ඕස්ට්‍රේලියානු ජාතික විවිධ ටාගේ මහතාට ගෞරවයක් වශයෙන් මෙම මැණික් විශේෂය Taaffeite නමින් හඳුන්වා ඇත. මෙම අගනා ගල් අතලොස්සක් පමණක් මැණික් එකතු කරන්නන් අතරින් මෙතෙක් සොයාගෙන ඇත. නිලලෝභිත, ලැබෙන්නිවර් වර්ණ සහ දම් පැහැ වර්ණ පරාසයක් තුළ දැකගත Taaffeite මැණික් විශේෂය දැක ගත හැක. ශ්‍රී ලංකාව හා වැන්සානියාව අතර මෙම විශේෂය දැක ගත හැක. වෙනත් භූමි පරාසයන් තුළ මෙම මැණික් විශේෂ සොයාගන්නාතුරු Taaffeite ලෝකයේ දුර්ලභ හා වඩාත්ම වටිනා මැණික් අතරින් එකක් ලෙස පවතී. මෙහි කැරට් එකක මිල ඇමෙරිකානු ඩොලර් 1500ත් 2500ත් අතර වේ.



බ්ලැක් ඔපල්

ඔපල් නමින් ඇති දුර්ලභ මැණික් විශේෂයකි. මෙම වර්ගය ඕස්ට්‍රේලියානු ජාතික මැණික් විශේෂය ලෙසද නම් කර ඇත. මෙයින් කඳු ඔපල් එම වර්ගයේ ඉතාමත් වටිනා මැණික් විශේෂය වේ. සියළුම පාහේ කළු ඔපල් නිව සවුන් වෙල්සයේ Lightning Ridge (අකුණු රිඩ්ජ්) බිම් ප්‍රදේශයෙන් ලෝක වෙළඳ පොළට පැමිණේ. මෙම අඳුරු මැණික් විශේෂය සිය සාපේක්ෂ හිඟයත් සමඟ වටිනාකමින් ඉහල යාමට හේතු වේ. කැරට් එකක් ඩොලර් 2300 ක් පමණ වේ.

මස්ග්‍රාවිට්

"Musgravite" Taaffeite, පවුලේ තවත් වටිනා දුර්ලභ මැණික් විශේෂයක් වේ. මෙම ගල් විශේෂය අළු සිට දම් පැහැ වර්ණ පරාසයක් පෙන්වුම් කරයි. Musgravite දකුණු ඕස්ට්‍රේලියාවේ මස්ග්‍රේව භූමි ප්‍රදේශය තුළ 1967 දී සොයා ගත් අතර, වසර ගණනාවක් තිස්සේ ප්‍රමාණයෙන් අවකට වඩා කිසිවක් නොලැබිණි. මෑතකදී, Musgravite සුළු ප්‍රමාණයක් ශ්‍රීන්ලන්තය, ඇන්ටාක්ටිකාව, ශ්‍රී ලංකාව, මැඩගස්කර් සහ වැන්සානියාවෙන් හමු වී ඇත. කැරට් අනුව මෙම දුෂ්කර ගල් විශේෂය ඩොලර් 35,000 ක් හෝ ඊට වැඩි ගණනකට අලෙවි වේ.





බෙනිටොයිට්

කැලිෆෝනියාවේ සැන් බෙනිටෝ ගඟ අසල තිබේ, Benitoite නම් මෙම විශේෂය පළමුව පාරජම්බුල ආලෝක යටතේ 1907 දී සොයාගෙන ඇත. දම් සහා නිල් මිශ්‍රව එය විශිෂ්ට පැහැයෙන් බබළනවා. මෙම විශේෂයේ සුළු නිදර්ශක ආකැන්සාස් හා ජපානයෙන් සොයාගෙන තිබේ, නමුත් එකම වාණිජ නිෂ්පාදන වන්නේ සැන් බෙනිටෝ කවුන්ටි, කැලිෆෝනියාවේ වේ. කැලිෆෝනියාවේ නිල රාජ්‍ය මැණික් විශේෂය Benitoite වේ. ඉතා කලාතුරකින් මැණික් එකතු කරන්නන් අතරින් මෙම විශේෂය සොයා ගැනීමට හැකි අතර ඉතා අල්ප වශයෙන් රන් ආභරණවල ඇතුළත් කොට අලෙවි කර ඇත. මෙහි කැරට් එකක මිල ඇමෙරිකානු ඩොලර් 3000න් 4000න් අතර වේ.



බෙනිටොයිට්

Beryl (රතු බැරයිල්), එසේම Scarlet Emerald (ලෝහිත එමරල්ඩ්) හෝ bixbite ලෙස මෙම විශේෂය හඳුන්වයි. මෙම විශේෂය උච්චා සහ නිව් මෙක්සිකෝවෙන් පමණක් සොයා ගෙන ඇති අතර එකම වාණිජ නිෂ්පාදන වන්නේ උච්චා හි Wah Wah කඳු පන්තිය වේ.

Red Beryl, රන්වලට වඩා 1000 ගුණයක් වටිනා බව විස්තර කර ඇත. කැරට් එකක මිල ලෙස ඩොලර් 10,000 දක්වා ඇත.



ජේඩයිට්


මෙම ඇදහිය නොහැකි තරම් දුර්ලභ මැණික් විශේෂය වටිනාකමින් බොහෝ ගුණයක්වේ. Jadeite "ජේඩ්" ලෙස හඳුන්වන මෙම අවිධිමත් විශේෂය ගැඹුරු, කොළ පැහැති විට අතිශයින් අගය වැඩි වේ. Jadeite ප්‍රධාන වශයෙන් සිම්මත ප්‍රමාණයක් මියන්මාරයේ දක්නට ලැබේ.

1997 දී, කිරිස්ටිස් වෙන්දේසිදී Jadeite මාලයක් ඩොලර් මිලියන 10 කට විකුණා තිබේ. කපා ඔප දැමූ විට වැඩිම ගුණාත්මක "ඉම්පිරියල්" Jadeite කැරට් අනුව ඩොලර් මිලියන ගණනකට අලෙවි කර ගත හැකිය. මෙහි කැරට් එකක මිල ඇමෙරිකානු ඩොලර් 20,000ක් පමණ වේ.

1950 දී, බනිස් සමපත් පිලිබඳ විශේෂඥයෙකු වන ආතර් සී.ඩී. පේන් (Arthur C.D. Paine) විසින් දුඹුරු පැහැ දුර්ලභ පාෂාණයක් මියන්මාරය (බුරුමය) දී සොයා ගත්තේය. එය මෙතෙක් දුර්ලභ වූ මැණික් විශේෂයක් බවට පත් විය. දශක ගනනාවක් තිස්සේ, දෙකක් පමණ වූ අඩු ප්‍රමාණයක් මෙම විශේෂයෙන් හමු වී ඇත. මෙම අති දුර්ලභ රතු-දුඹුරු, තැඹිලි මැණික් සඳහා වෙළෙඳපොළේදී කැරට් එකකට ඩොලර් 50,000 ක් ඩොලර් 60,000 ගෙවීමට අපේක්ෂා කරති.

ඇලෙක්සැන්ඩ්රයිට්

රුසියාවේ සාර් වූ ඇලෙක්සැන්ඩර් II ලෙස මය නම් කර ඇති මේ දුර්ලභ මැණික් විශේෂය රුසියාවේ Ural කඳුවැටි 1830 දී මුලින්ම සොයාගෙන ඇත. Alexandrite වර්ණ වෙනස්වෙන මැණික් විශේෂයක් වේ, එහි පැහැය ආලෝකය මත පදනම්ව රතු සහ කොළ බවට වෙනස් වේ. මෑත කාලයේදී බ්‍රසීලය, නැගෙනහිර අප්‍රිකාව සහ ශ්‍රී ලංකාව යන රටවල් තුළින් මෙම විශේෂය ලෝක වෙළඳ පොළට නිකුත් කර ඇති මුත් තවමත් මෙම විශේෂයට ලෝකයේ ඇතුළත් තවමත් දැඩි ආශාවක් දක්වයි. මෙහි කැරට් එකක මිල ඇමෙරිකානු ඩොලර් 12000 පමණ වේ.



පිත්ත ස්ථාර බියමන්ඩ්

"රෝස ස්ථාර දියමන්තිය" දකුණු අප්‍රිකාවේදී 1999 දී සොයා ගැනින, "විසිතුරු පැහැදිලි රෝස" දියමන්තිය කිරා මැන බලද්දී එය කැරට් 59.6 විය මෙම මැණික වාර්තාගත ඩොලර් මිලියන 83 ක් සඳහා සොහොනි ගේ විසින් අලෙවි කරන ලදී එය එතෙක් මෙතෙක් මාණිකාකයට ලැබුණු ඉහලම මිල වේ. වෙළඳ පොළ වටිනාකම ඩොලර් 83,187,381 හෝ කැරට් අනුව ඩොලර් 1,395,761 වේ.





RIZVIK GEMS
Dealers in Genuine Gems

A.I.M. Rizvik
Proprietor

Office:

No. 411, Kudugalwatta,
Ratnapura,
Sri Lanka.

Tel 045 - 2222077
Mobile 071 - 2722225

Residence:

No. 51, Ratanajothi Mawatha,
Godigamuwa, Ratnapura,
Sri Lanka.

Tel : 045 - 2223118

No. 17, Subadra Mw, Madiwela,
Colombo, Sri Lanka.
Tel : 011 - 2779558

E-mail : rizvikgems552@gmail.com

**ATHAPATTU
GEMS**

Dealers in Genuine Gems

KUDUGALWATTA | 0777 512560



ANANDA GEMS
Dealers in Genuine Gems



Mr. Ananda
Proprietor

Gileemale, Sri Lanka.
0777 438 606



Ladies

268, Bambalapitiya Flats,
Galle Road, Colombo 04.
011 2 596 862 / 011 2 591 214



Gents

268, Bambalapitiya Flats,
Galle Road, Colombo 04.
011 2 588 848 / 011 2 504 115



Unisex

123, Hill Street, Dehiwala.
011 2 731 603 / 011 2 719 181



SALON ANOMA

salon.anoma@yahoo.com



RANEKA GEMS

G E M S & L A P I D A R Y



OFFICE

077 7517955
045 3461298

No.51, Municipal council
Avenue, Ratnapura,
Sri Lanka.

RESIDENCE

071 5934270
045 2225963

No.52/5-C, Rosemary
Garden, Mudduwa Road,
Ratnapura, Sri Lanka.

ANAGI ENTERPRISES
 හො. 11/03, පොලොන්නගොඩ,
 රත්මපුර

සියලුම ව්‍යවස්ථාපිත කටයුතු කළහා අවශ්‍ය

THREE PHASE SINGLE PHASE ELECTRICAL ITEM

නොගත වෙළඳාම කළහා අවශ්‍යත්ව

0743 390 033
0710 514 807

ORANGE ACL DIMO Polycrome KEVLAR KCLANI CABLES GREEN :hager CHNT

Pidilite

DR. FIXIT
 WATERPROOFING EXPERT

ගෙදර ජලකාන්ද නොවෙන්න,
DR. FIXIT භාවිත කරන්න.
 ජලකාන්ද විලක්‍ෂණ මහා කාමය

101 DR. FIXIT WATERPROOFING LW+

112 DR. FIXIT WATERPROOFING PIDIFIN 2K

විස්තර දැනගන්න 0117 608088

drfixit.lanka.com

රාජපාක්‍ෂ

ජෙමිස්

RAJAPAKSHA GEMS

071 856 9143
076 663 0005

අඹලහයට, සේනානායක මාවත, රත්නපුර.

Salani
GEM & JEWELRY

077 0747119
 DEMUWAWATHA,
 RATNAPURA.



M.M.M. IHUSHAN
M.R.JESMIN
MANAGING DIRECTORS

+94 777 30 72 52
+94 714 29 05 61

**NO.6, ZAVIA MAWATHA,
RATNAPURA, SRI LANKA.**

ihushanm@icloud.com
jesminrauf@gmail.com



Senevirathne Gems

Sugath Senevirathne
The proprietor

**No. 7/9 Saranankara Mawatha
Hidellana, Ratnapura,
Sri Lanka**



0777 405518
0452 228015




SAPPHIRUS

Diamond Like Sapphires

— RATNAPURA —

SAPPHIRUSLANKA.COM

 @sapphiruslanka

 Sapphirus Lanka