


Estado de Cuenta

Nueva forma de Consultar los Estados de Cuenta por los Propietarios

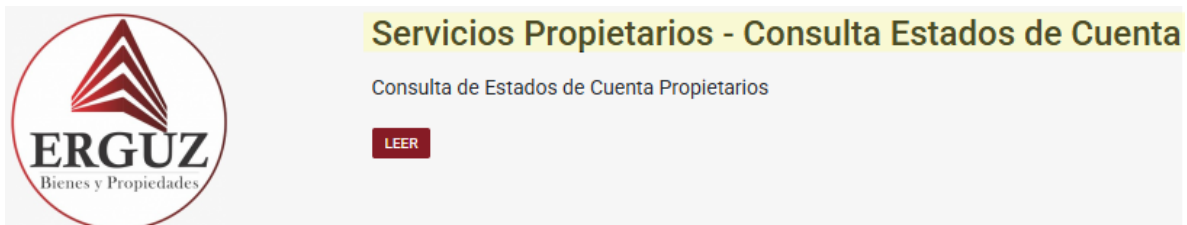
Nos complace anunciarle que estamos avanzando en la automatización de los procesos de Erguz Inmobiliaria por lo que a partir de este mes hemos implementado nuestra página web www.erguzinmobiliaria.inmo.co en la que podrá consultar su Estado de Cuenta directamente **después del día 12 de cada mes.**

Para realizar la consulta siga los siguientes pasos:

1. Ingrese en la Página haciendo clic aquí Erguz Inmobiliaria o en www.erguzinmobiliaria.inmo.co
 - Le invitamos a guardarla en sus Favoritos para que la tenga disponible para futuras consultas
2. Haga clic en "Servicios"



3. Luego haga clic en 'Servicios Propietarios - Consulta Estados de Cuenta' o haga clic en 'Leer'



En este punto le mostrará el link para consultar su Estado de Cuenta



Puedes acceder a través del siguiente Link:

[Estado de Cuenta Propietario](#) ←

Cualquier duda o consulta sobre este proceso, no dudes en contactarnos haciendo clic en 'Contactenos' en esta página o escribiendo al e-mail de erguzinmobiliaria@gmail.com

Compartir:



4. **Estado de Cuenta** - Haga clic en 'Estado de Cuenta Propietario' para consultarla y luego mostrará esta pantalla:

Ingrese los siguientes datos:

Documento = Cédula o Nit del Arrendatario

Clave inicial = 0000 – después el sistema le solicitará cambio de clave y cada Propietario debe cambiar su clave

Año a Consultar: Ingrese el año actual y haga clic en 'Ingresar'

Cuando ingresa por primera vez le aparecerá el siguiente mensaje, haga clic en 'Continuar':

El sistema le solicitará inmediatamente el cambio de su clave, que usted debe asignar y recordar.

Cambio de Contraseña

Por su seguridad debe establecer una contraseña segura para poder acceder a los servicios de la plataforma. Máximo 15 caracteres.

Contraseña Nueva

Confirmar Contraseña

1. Mínimo 6 caracteres Máximo 15 caracteres

2. Contener Numeros

3. Contener Letras

i No debe contener caracteres especiales (*%&/()=?!"#\$%). Máximo 15 caracteres.

Actualizar

5. Luego consulte el mes de su interés y haga clic en el icono de PDF


- Allí le abrirá el PDF y puede descargarlo y guardarlo para sus registros.

Bienvenido:


Nit:


Dirección:

Estados de Cuenta disponibles


 

Mostrar registros

Fecha  

Mes: Junio - Inmueble: 29   

6. Para 'Cambiar la clave' o 'Cerrar sesión', haga clic en los botones del lado Superior derecho.



Para cualquier duda o consulta sobre este proceso, no dudes en contactarnos al e-mail de erguzinmobiliaria@gmail.com