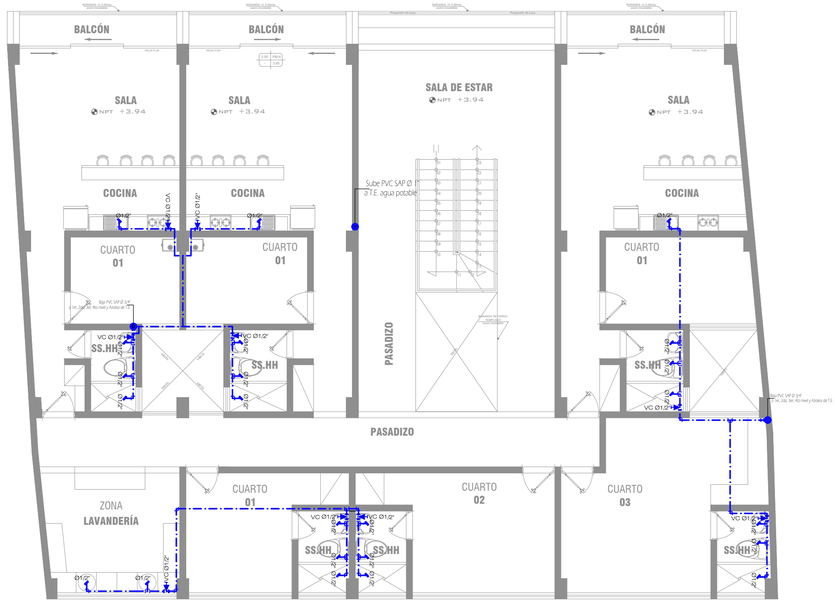
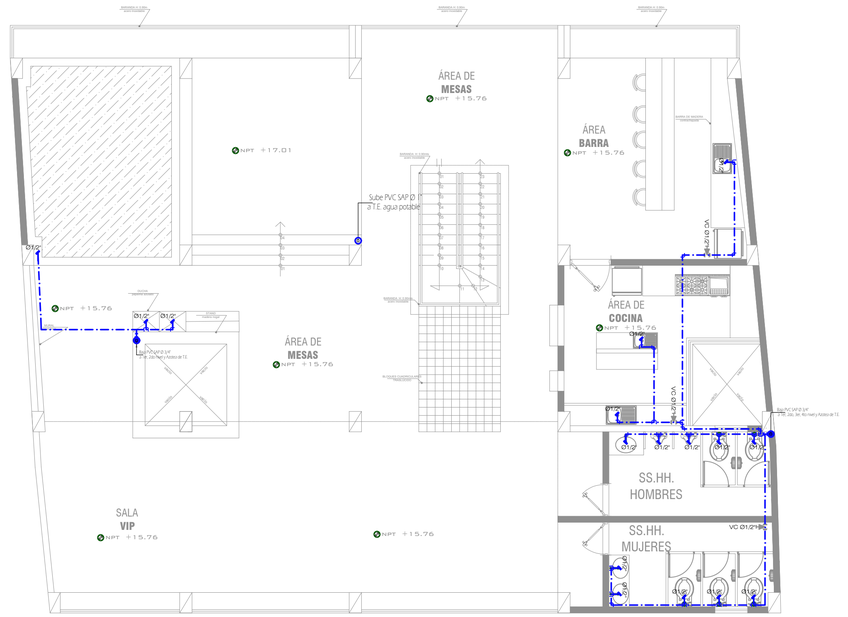
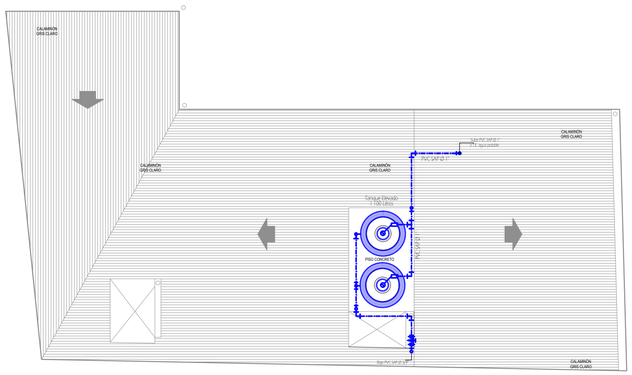


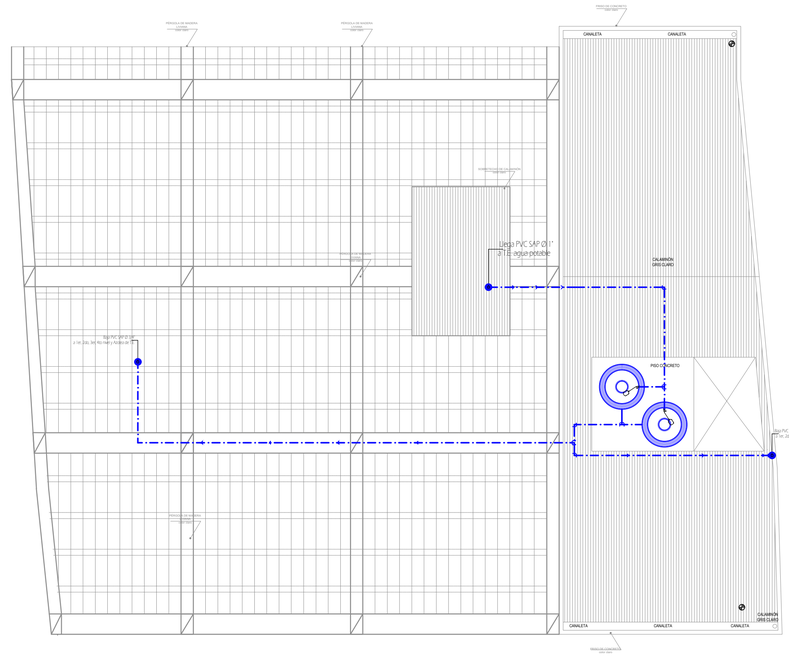
PLANTA
QUINTO PISO

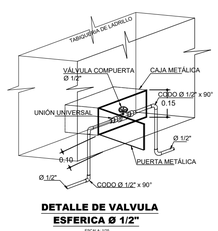




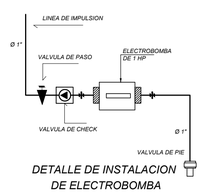
ESCALA:1/75
PLANTA
TERCER - CUARTO PISO

PLANTA
TECHO 5TO

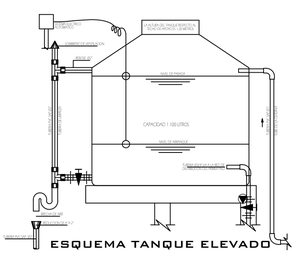




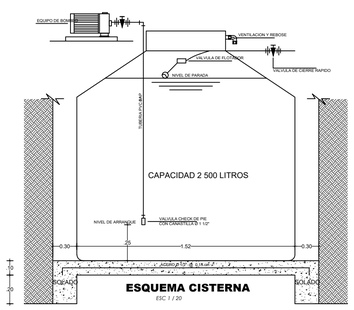
DETALLE DE VALVULA ESFERICA Ø 1/2"
ESCALA 1/25



DETALLE DE INSTALACION DE ELECTROBOMBA



ESQUEMA TANQUE ELEVADO



ESQUEMA CISTERNA
ESC 1 / 20

ESPECIFICACIONES TÉCNICAS

AGUA FRÍA

1.	SE UTILIZARA TUBERIA PARA 150 lb / pulg2 (CLASE 10)
2.	TODAS LAS SALIDAS DE APARATOS O GRIFOS EMPLEARAN CODOS 1/2" x 90° DE F°G°
3.	LAS UNIONES PUEDEN SER DE ROSCA O EMBONE ENTRE TUBERIA Y ACCESORIO PVC
4.	EN LAS UNIONES SE EMPLEARAN: CINTA TEFLON (ROSCA), PEGAMENTO FORDUIT O SIMILAR (EMBONE)
5.	LAS TUBERIAS A EMPLEAR SERAN PVC SAP PAVCO VINDUIT O SIMILAR.
6.	SE EFECTUARAN PRUEBAS HIDRAULICAS EN LA RED DE AGUA.
7.	LAS VALVULAS DE COMPUERTA IRAN ENTRE DOS UNIONES UNIVERSALES EN UNA CAJA DE MADERA CON TAPA Y BISAGRAS.
	TODAS LAS SALIDAS SE TAPONEAN PROVISIONALMENTE HASTA LA COLOCACION DE APARATOS Y GRIFOS.

ALTURA DE ACCESORIOS DE SANITARIOS

DESCRIPCION	ALTO	INDICACIONES
PAPELERA	0.60	del NPT hasta el eje del accesorio
JABONERA	1.20	del NPT hasta el eje del accesorio

CALCULO DE TANQUE CISTERNA Y ELEVADO

DOTACIONES DE AGUA PARA VIVIENDA UNIFAMILIAR

AREA DE LOTE 601-700		
ARE DE EDIFICACION 351 -50	=	2.300 Lts/día
TOTAL	=	2.300 Lts/día

TANQUE CISTERNA = 3/4 ELAS
* 2,300 LiD (3/4) = 1 725 LTS
(seguir mercado) 2,500 Lts

TANQUE ELEVADO = 1/3 ELAS
* 2,300 LiD (1/3) = 766.66 LTS
(seguir mercado) de 1,000 lts

* TANQUE ELEVADO SE COLOCARAN COMO MINIMO DE 1,100 LTS
* TANQUE CISTERNA SE COLOCARA 2,500 LTS, TANQUE SEGÚN MERCADO

LEYENDA (AGUA POTABLE)

INST. SANITARIAS DE AGUA

SIMBOLO	DESCRIPCION
	TUBERIA DE AGUA FRIA
	CODO DE 90°
	CODO DE 90° SUBE
	CODO DE 90° BAJA
	TEE
	TEE EN SUBIDA
	VALVULA DE COMPUERTA
	REDUCCION DE Ø 3/4" A 1/2"
	MEDIDOR
	ELECTROBOMBA 1HP

MATERIAL - RED DE AGUA

RED INTERIOR
- LAS TUBERIAS SERAN DE P.V.C. ROSCADA CLASE 10
- LOS ACCESORIOS SERAN DE F° Gdo. ROSCADO
- EN LAS UNIONES DE TUBERIA CON LOS ACCESORIOS SE UTILIZARA TEFLON

RED EXTERIOR
- LA RED SERA DE P.V.C. ESPIGA - CAMPANA CLASE 10
- LOS ACCESORIOS SERAN DE P.V.C. ESPIGA - CAMPANA
- SE IMPERMEABILIZARA CON PEGAMENTO DEL MISMO FABRICANTE

MR
PROYECTISTA

DISEÑO SANITARIO. esto es un plano tecnico de la edificacion con toda la informacion respectiva de su construccion que tendra que respetarse, bajo este contenido no debe sobreponerse otro planteamiento de diseño.
Solo el responsable encargado del proyecto puede efectuar modificiaciones justificadas que se presentan en la construccion.

PROYECTO:

VIVIENDA MULTIFAMILIAR

Area de Edificacion:

AREA DE TERRENO : 431.50 m2
AREA CONSTRUIDA : 339.00 m2
AREA TECHADA : 350.00 m2
AREA SIN TECHAR : 81.50 m2

Orientacion :

ORIENTACION NORTE

Area :

INST. SANITARIAS

Plano:
PLANO DE TUBERIA DE AGUA FRIA

Propietario :
MARILYN VERONICA DEL CASTILLO ROLIN

Dirección :
HUMBOLT Nº 402

Firma Profesional :

ING. _____

Departamento:	Distrito:	Provincia:
LORETO	YURIMAGUAS	ALTO AMAZONAS
Fecha: ENERO 2022		**ESCALA:** 1/75

Lamina:

IS-2