

TAKASAKI

SY150T-28

EURO3

EFI SISTEMA
INYECCIÓN
ELECTRÓNICA



IMOTO

imoto.cl

imoto.cl

www.imoto.cl



SCOOTER
Urbana

FICHA TÉCNICA

MOTOR

Cilindrada	: 149.6cc
Motor	: 4 Tiempos 1 Cilindro
Refrigeración	: Aire
Caja de	: automática
Transmisión	: Correa
Freno Delantero	: Disco
Freno Trasero	: Tambor
Partida	: Eléctrica / Pedal

CHASIS

Estanque	: 5 litros
Combustible	: 93 octanos
Neumático Delantero	: 130/90/10
Neumático Trasero	: 130/90/10
Peso en seco	: 113 Kgs
Peso bruto Vehicular	: 183 Kgs.
Colores	: Blanco, Negro, Gris
Recomendación	: Urbano



Los datos técnicos pueden modificarse según los requisitos de producción y del mercado. Las especificaciones de los productos que se muestran aquí están sujetas a cambios sin previo aviso. Los datos informados pueden variar según las condiciones de medición. Todas las imágenes son referenciales. Para otras consultas contacte nuestros locales Imoto y/o distribuidores autorizados a lo largo de Chile. www.imoto.cl

TAKASAKI

TY125T-36D

EURO3

EFI SISTEMA
INYECCIÓN
ELECTRÓNICA



IMOTO

imoto.cl

imoto.cl

www.imoto.cl

SCOOTER
Urbana



FICHA TÉCNICA

MOTOR

Cilindrada	: 124.6c.c
Motor	: 4 Tiempos 1 Cilindro
Refrigeración	: Aire
Caja de	: automática
Transmisión	: Correa
Freno Delantero	: Disco
Freno Trasero	: Tambor
Partida	: Eléctrica / Pedal

CHASIS

Estanque	: 5.5 litros
Combustible	: 93 octanos
Neumático Delantero	: 120/70/12
Neumático Trasero	: 120/70/12
Peso en seco	: 113 Kgs
Peso bruto Vehicular	: 188 Kgs.
Colores	: Azul, Negro, Blanco
Recomendación	: Urbano

Los datos técnicos pueden modificarse según los requisitos de producción y del mercado. Las especificaciones de los productos que se muestran aquí están sujetas a cambios sin previo aviso. Los datos informados pueden variar según las condiciones de medición. Todas las imágenes son referenciales. Para otras consultas contacte nuestros locales Imoto y/o distribuidores autorizados a lo largo de Chile. www.imoto.cl

LONCIN
LX125-76A

EURO3

EFI SISTEMA
INYECCIÓN
ELECTRÓNICA



IMOTO

imoto.cl

imoto.cl

www.imoto.cl



NAKED
Trabajo

FICHA TÉCNICA

MOTOR

Cilindrada	: 125.5cc
Motor	: 4 Tiempos 1 Cilindro
Refrigeración	: Aire
Caja de	: 5 velocidades
Transmisión	: Cadena
Freno Delantero	: Disco
Freno Trasero	: Tambor
Partida	: Eléctrica / Pedal

CHASIS

Estanque	: 13 litros
Combustible	: 93 octanos
Neumático Delantero	: 2.75-17
Neumático Trasero	: 90/90-17
Peso en seco	: 115+5 Kgs
Peso bruto Vehicular	: 195 Kgs.
Colores	: Rojo, Negro, Gris
Recomendación	: Urbano



Los datos técnicos pueden modificarse según los requisitos de producción y del mercado. Las especificaciones de los productos que se muestran aquí están sujetas a cambios sin previo aviso. Los datos informados pueden variar según las condiciones de medición. Todas las imágenes son referenciales. Para otras consultas contacte nuestros locales Imoto y/o distribuidores autorizados a lo largo de Chile. www.imoto.cl

LONCIN LX150GY-8

MULTIPROPOSITO

PROTECTORES DE HORQUILLA

CUBRE PUÑOS

INDICADOR DE MARCHAS

LUCES LED

PUERTO USB

TABLERO ANALOGO



IMOTO

imoto.cl

imoto.cl

www.imoto.cl



DUAL
Road

FICHA TÉCNICA

MOTOR

Motor de 1 cilindro	: SOHC, 4T, 2 válvulas
Refrigeración	: aire
Cilindrada	: 149cc
Relación compresión	: 8:5:1
Potencia máxima	: 10,7 HP a 8500 rpm
Torque máximo	: 10 N.m a 7500 rpm
Sistema de Alimentación	: carburador
Sistema de arranque	: Eléctrico y pedal
Transmisión	: 5 velocidades
Transmisión final	: Cadena

CHASIS

Suspensión delantera	: Telescópica
Suspensión trasera	: Mono amortiguador
Freno Delantero	: Disco
Freno Trasero	: Tambor
Neumático delantero	: 80/100-21
Neumático trasero	: 20/80-18

DIMENSIONES

Largo total	: 2100mm
Ancho total	: 930mm
Altura total	: 1190 mm
Distancia entre ejes	: 1400 mm
Depósito de Combustible	: 12 lts

ARIZONA 150



ZT200-Z2



ZONTES

El modelo ZT200-Z2 amplía la gama Naked, ofreciendo una conducción más confortable sin renunciar a una sensación deportiva. Lleva el nuevo cuadro de instrumentos LCD donde puedes ver la presión en tiempo real de los neumáticos.



Chapa de seguridad



Frenos de Disco con ABS



Parrilla desmontable para TOPCASE

Los datos técnicos pueden modificarse según los requisitos de producción y del mercado. Las especificaciones de los productos que se muestran aquí están sujetas a cambios sin previo aviso.

Los datos informados pueden variar según las condiciones de medición. Todas las imágenes son referenciales. Para otras consultas contacte nuestros locales Imoto y/o distribuidores autorizados a lo largo de Chile. www.imoto.cl

IMOTO

ZT200-Z2

ZONTES

MOTOR	
Tipo de motor	Monocilindrico, SOHC, 4 válvulas, 4 Tiempos
Cilindrada	198cc
Relación de compresión	12.5:1
Potencia máxima	21,5 HP a 9.000 rpm
Torque máximo	19 Nm a 7.000 rpm
Tipo de embrague	Multidisco antirrebote en baño de aceite
Sistema de refrigeración	Líquido
Sistema de alimentación	Inyección de combustible BOSCH
Sistema de arranque	Eléctrico
Sistema de transmisión	6 Velocidades
Transmisión final	Cadena
CHASIS	
Suspensión delantera	Horquilla telescópica invertida
Suspensión trasera	Monoshock
Freno delantero	Disco hidráulico de Ø300 mm con ABS Bosch
Freno trasero	Disco hidráulico de Ø230 mm con ABS Bosch
Neumático delantero	110/70-17
Neumático trasero	130/70-17
DIMENSIONES	
Largo/Ancho/Alto (mm)	2055/790/1105
Distancia entre ejes	1360
Peso en orden de marcha	152kg
Capacidad depósito de combustible	17 Litros

CARACTERÍSTICAS PRINCIPALES
Inyección Electrónica BOSCH
Iluminación full LED
Doble Puerto USB de carga rápida
Frenos con ABS BOSCH
Pantalla LCD
Sensor de presión neumáticos y temperatura
Llanta de Aleación
Topes de caída
Basculante de aluminio
Llave convencional
Comandos retroiluminados
Embrague anti rebote
Parrilla trasera para instalar topcase



Frenos de Disco con ABS Bosch



Sistema de Inyección Electrónica



Enfriada por Líquido



Luces LED



Cargador USB



Panel Instrumentos digital inteligente LCD completo



Los datos técnicos pueden modificarse según los requisitos de producción y del mercado. Las especificaciones de los productos que se muestran aquí están sujetas a cambios sin previo aviso. Los datos informados pueden variar según las condiciones de medición. Todas las imágenes son referenciales. Para otras consultas contacte nuestros locales Imoto y/o distribuidores autorizados a lo largo de Chile. www.imoto.cl



ZT200-U1

ZONTES

Ligera, dinámica y provocativa.
Sin duda alguna,
la ZONTES ZT200-U1,
es todo eso y más.



Completa pantalla digital LCD a color
con toda la información necesaria.



Frenos de Disco con ABS



Toma de USB dual-port de 2,1A
para cargar tu teléfono móvil,
cámara de acción o gps.

Los datos técnicos pueden modificarse según los requisitos de producción y del mercado. Las especificaciones de los productos que se muestran aquí están sujetas a cambios sin previo aviso.

Los datos informados pueden variar según las condiciones de medición. Todas las imágenes son referenciales. Para otras consultas contacte nuestros locales Imoto y/o distribuidores autorizados a lo largo de Chile. www.imoto.cl

IMOTO

ZT200-UI

ZONTES

MOTOR	
Tipo de motor	Monocilindrico, SOHC, 4 válvulas, 4 Tiempos
Cilindrada	198cc
Relación de compresión	12,5:1
Potencia máxima	21,59HP a 9000 rpm
Torque máximo	19,0 N.m a 7000 rpm
Tipo de embrague	Multidisco en baño de aceite
Sistema de refrigeración	Líquido
Sistema de alimentación	Inyección Electrónica BOSCH
Sistema de arranque	Eléctrico
Sistema de transmisión	6 Velocidades
Transmisión final	Cadena
CHASIS	
Suspensión delantera	Horquilla telescópica invertida
Suspensión trasera	Monoshock
Freno delantero	Disco hidraulico de Ø300 mm
Freno trasero	Disco hidraulico de Ø230mm
Neumático delantero	110/70-17
Neumático trasero	130/70-17
DIMENSIONES	
Largo/Ancho/Alto (mm)	2005/865/1135
Distancia entre ejes	1360mm
Peso en orden de marcha	152kg
Depósito de combustible	12,5 Litros



CARACTERISTICAS PRINCIPALES
Motor de alta compresión enfriado por líquido
Tablero LCD Digital
Comandos retroiluminados
Manillas regulables
2 Modos de conducción ECO/SPORT
Frenos con ABS e Inyección Electrónica BOSCH
Iluminación full LED
Doble Puerto USB de carga rápida
Embrague antirrebote
Basculante de aluminio
Sistema de arranque sin llave
Bloqueo electrónico de dirección
Apertura electrónica del depósito de combustible
Apertura electrónica del asiento
Cubre manos de aluminio con deflector de viento
Llantas de radios con neumáticos GST Todoterreno
Defensas de motor y topes de caída



Motor de última generación de diseño y fabricación propia con refrigeración líquida, culata de cuatro válvulas y embrague antirrebote, entre otras características exclusivas.



SMART KEY



Frenos de Disco con ABS Bosch



Sistema de Inyección Electrónica



Enfriada por Líquido



Luces LED



Cargador USB

Los datos técnicos pueden modificarse según los requisitos de producción y del mercado. Las especificaciones de los productos que se muestran aquí están sujetas a cambios sin previo aviso. Los datos informados pueden variar según las condiciones de medición. Todas las imágenes son referenciales. Para otras consultas contacte nuestros locales Imoto y/o distribuidores autorizados a lo largo de Chile. www.imoto.cl

IMOTO

ZT200-GI

ZONTES

Una estética impecable,
al más puro estilo
Scrambler



Completa pantalla digital LCD a color
con toda la información necesaria.



Manetas regulables y
equipadas con protector
de seguridad.



Sistema de iluminación LED,
faro delantero, intermitentes y
luz de freno.



Los datos técnicos pueden modificarse según los requisitos de producción y del mercado. Las especificaciones de los productos que se muestran aquí están sujetas a cambios sin previo aviso.

Los datos informados pueden variar según las condiciones de medición. Todas las imágenes son referenciales. Para otras consultas contacte nuestros locales Imoto y/o distribuidores autorizados a lo largo de Chile. www.imoto.cl

IMOTO

ZT200-GI

ZONTES

MOTOR	
Tipo de motor	Monocilindrico, SOHC, 4 válvulas, 4 Tiempos
Cilindrada	198cc
Relación de compresión	12,5:1
Potencia máxima	21,59HP a 9000 rpm
Torque máximo	19,0N.m a 7000 rpm
Tipo de embrague	Multidisco en baño de aceite
Sistema de refrigeración	Líquido
Sistema de alimentación	Inyección Electrónica BOSCH
Sistema de arranque	Eléctrico
Sistema de transmisión	6 Velocidades
Transmisión final	Cadena
CHASIS	
Suspensión delantera	Horquilla telescópica invertida
Suspensión trasera	Monoshock
Freno delantero	Disco hidraulico de Ø300 mm
Freno trasero	Disco hidraulico de Ø230mm
Neumático delantero	110/70-17
Neumático trasero	130/70-17
DIMENSIONES	
Largo/Ancho/Alto (mm)	1970 / 870 / 1105
Distancia entre ejes	1360mm
Peso en orden de marcha	152 kg
Depósito de combustible	20 Litros

CARACTERISTICAS PRINCIPALES

Manillas regulables
Iluminación full LED distintiva de alta gama
Tablero digital y puerto USB
Inyección Electrónica BOSCH
Llantas con rayos y neumaticos Dual
Postura de conducción cómoda
Defensas de motor, topes de caída y cubre mano
Embrague antirrebote
2 Modos de conducción ECO/SPORT
Comandos retroiluminados



Embrague antirrebote de serie lo que ayuda a mejorar la seguridad en marcha.



Topes anticaída y protecciones del motor de serie. Más protección y seguridad.



Basculante en fundición de aluminio con forma arqueada para la salida del escape.



Frenos de Disco con ABS Bosch



Sistema de Inyección Electrónica



Enfriada por Líquido



Luces LED



Cargador USB

Los datos técnicos pueden modificarse según los requisitos de producción y del mercado. Las especificaciones de los productos que se muestran aquí están sujetas a cambios sin previo aviso. Los datos informados pueden variar según las condiciones de medición. Todas las imágenes son referenciales. Para otras consultas contacte nuestros locales Imoto y/o distribuidores autorizados a lo largo de Chile. www.imoto.cl

IMOTO

NUEVA

DS250

LOONCIN

EFI
INYECCIÓN
ELECTRÓNICA
COMBUSTIBLE



ENFRIADA POR AIRE
CON RADIADOR DE ACEITE



INYECCIÓN
ELECTRÓNICA



FRENOS CON
ABS BOSCH



CARGADOR
USB



ESTANQUE 9 L

Los datos técnicos pueden modificarse según los requisitos de producción y del mercado. Las especificaciones de los productos que se muestran aquí están sujetas a cambios sin previo aviso. Los datos informados pueden variar según las condiciones de medición. Todas las imágenes son referenciales. Para otras consultas contacte nuestros locales Imoto y/o distribuidores autorizados a lo largo de Chile. www.imoto.cl

IMOTO

NUEVA

DS250



FRENOS CON ABS  BOSCH

LONGCIN



EFI

INYECCIÓN
ELECTRÓNICA
COMBUSTIBLE

CARACTERÍSTICAS PRINCIPALES

Nuevo modelo de motor 4 válvulas
Inyección electrónica (EFI)
Sistema de refrigeración de aceite
Puerto de carga USB
Freno de disco en ambas ruedas con ABS Bosch
Cubre horquillas
Llantas con rayos bicolor
Defensa de fábrica
Parrilla de transporte
Parabrisas de fábrica

MOTOR	
Tipo de motor	Monocilindrico, SOHC, 4 Tiempos , 4 Valvulas
Cilindrada	249,4cc
Relación de compresión	9,7:1
Potencia máxima	22.1 HP a 7,500 rpm
Torque máximo	22 N.m a 6.000 rpm
Tipo de embrague	Multidisco en baño de aceite.
Sistema de refrigeración	Aire y aceite (Radiador)
Sistema de alimentación	Inyección Electrónica
Sistema de arranque	Eléctrico
Sistema de transmisión	6 velocidades
Transmisión final	Cadena
CHASIS	
Suspensión delantera	Horquilla telescópica invertida
Suspensión trasera	Monoshock
Freno delantero	Disco hidráulico 270mm con ABS BOSCH
Freno trasero	Disco hidráulico 220mm con ABS BOSCH
Neumático delantero	3.00-21
Neumático trasero	5.10-18
DIMENSIONES	
Largo/Ancho/Alto (mm)	2120/810/1250
Distancia entre ejes	1470mm
Peso en orden de marcha	152kg
Depósito de combustible	9 litros



Los datos técnicos pueden modificarse según los requisitos de producción y del mercado. Las especificaciones de los productos que se muestran aquí están sujetas a cambios sin previo aviso. Los datos informados pueden variar según las condiciones de medición. Todas las imágenes son referenciales. Para otras consultas contacte nuestros locales Imoto y/o distribuidores autorizados a lo largo de Chile. www.imoto.cl

IMOTO

VOGE

250RR
(LX250GS-3)



Inyección Electrónica

BOSCH



IMOTO

imoto.cl

imoto.cl

www.imoto.cl

SPORT
Urbana



Seis Velocidades



Frenos de Disco
con ABS Bosch



Sistema Control
de Tracción



Enfriada por Líquido



Luces LED



Cargador USB



Pantalla TFT, LCD color

FICHA TÉCNICA

MOTOR

Tipo de motor	: SOHC, 4 tiempo, 4 válvulas
Refrigeración	: líquido
Cilindrada	: 248cc
Relación compresión	: 10.8:1
Potencia máxima	: 28.8 HP a 9500 rpm
Torque máximo	: 23 N.m a 7000 rpm
Sistema de Alimentación	: Inyección Electrónica BOSCH
Sistema de arranque	: Eléctrico
Transmisión	: 6 velocidades
Sistema TCS	: Control de Tracción
Transmisión final	: Cadena
Embrague	: Antirrebote multidisco en aceite
Luces	: Full LED

CHASIS

Suspensión delantera	: Telescópica invertida
Suspensión trasera	: Mono amortiguador
Frenos con ABS Bosch	: Discos delantero y trasero
Neumático delantero	: 110/70-R17 Tubular CST
Neumático trasero	: 150/60-R17 Tubular CST

DIMENSIONES

Largo total	: 1955 mm
Ancho total	: 720 mm
Altura total	: 1070 mm
Distancia entre ejes	: 1360 mm
Distancia mínima al suelo	: 160 mm
Peso en seco	: 137 kgs
Depósito de Combustible	: 13 lts



Los datos técnicos pueden modificarse según los requisitos de producción y del mercado. Las especificaciones de los productos que se muestran aquí están sujetas a cambios sin previo aviso. Los datos informados pueden variar según las condiciones de medición. Todas las imágenes son referenciales. Para otras consultas contacte nuestros locales Imoto y/o distribuidores autorizados a lo largo de Chile. www.imoto.cl

DUAL
Rally

VOGE
LX300GY-D

EURO3

EFI SISTEMA
INYECCIÓN
ELECTRÓNICA



imoto.cl

imoto.cl

www.imoto.cl



Nueva Medida
90/90-21
(3.00-21)

FICHA TÉCNICA

MOTOR


Motor de 1 cilindro	: 4 tiempos, eje balanceado
Cilindrada	: 292.4cc
Refrigeración	: líquido
Relación compresión	: 11,1:1
Potencia máxima	: 29HP a 8500 rpm
Torque máximo	: 25 N.m a 7000 rpm
Sistema de Alimentación	: Inyección Electrónica
Sistema de arranque	: Eléctrico
Transmisión	: 6 velocidades
Transmisión final	: Cadena

CHASIS


Suspensión delantera	: Telescópica Invertida
Suspensión trasera	: Mono amortiguador
Freno Delantero ABS	: Disco 2 pistones
Freno Trasero ABS	: Un Disco 1 pistón
Neumático delantero	: 90/90-21 (3.00-21)
Neumático trasero	: 130/90-18 (5.10-18)

DIMENSIONES

Largo total	: 2107mm
Ancho total	: 877mm
Altura total	: 1405mm
Distancia entre ejes	: 1430 mm
Distancia mínima al suelo	: 280mm
Peso en seco	: 158 kgs
Depósito de Combustible	: 11 lts



PANEL DIGITAL



CUBRE CÁRTER DE FÁBRICA

Los datos técnicos pueden modificarse según los requisitos de producción y del mercado. Las especificaciones de los productos que se muestran aquí están sujetas a cambios sin previo aviso. Los datos informados pueden variar según las condiciones de medición. Todas las imágenes son referenciales. Para otras consultas contacte nuestros locales Imoto y/o distribuidores autorizados a lo largo de Chile. www.imoto.cl



VOGE

300DS

EURO3



imoto.cl

imoto.cl

www.imoto.cl

DUAL
Adventure



FICHA TÉCNICA

MOTOR

Motor de 1 cilindro : 4 T, DOHC, 4 Valvulas
 Cilindrada : 292cc
 Refrigeración : Líquido
 Relación compresión : 11,1:1
 Potencia máxima : 25.8HP a 8500 rpm
 Torque máximo : 23 N.m a 6500 rpm
 Sistema de Alimentación : Inyección Electrónica
 Sistema de arranque : Eléctrico
 Transmisión : 6 velocidades
 Transmisión final : Cadena

CHASIS

Suspensión delantera : Telescópica Invertida
 Suspensión trasera : Mono amortiguador
 Freno Delantero ABS Bosch : 1 Disco 300mm 2 pistones
 Freno Trasero ABS Bosch : 1 Disco 200mm 1 pistón
 Neumático delantero : 110/80ZR-17 M/C 57W
 Neumático trasero : 150/60ZR-17 M/C 66W

DIMENSIONES

Largo total : 2035mm
 Ancho total : 820mm
 Altura total : 1330mm
 Peso en seco : 170 kgs
 Depósito de Combustible : 16 lts



Partida Eléctrica



Sistema de Inyección Electrónica



Enfriada por Líquido



Luces LED



TABLERO DIGITAL



FRENOS ABS

Los datos técnicos pueden modificarse según los requisitos de producción y del mercado. Las especificaciones de los productos que se muestran aquí están sujetas a cambios sin previo aviso. Los datos informados pueden variar según las condiciones de medición. Todas las imágenes son referenciales. Para otras consultas contacte nuestros locales Imoto y/o distribuidores autorizados a lo largo de Chile. www.imoto.cl

VOGE
300DS-M

EURO3



imoto.cl

imoto.cl

www.imoto.cl



DUAL
Adventure

FICHA TÉCNICA

MOTOR	
Motor de 1 cilindro	: 4 T, DOHC, 4 Valvulas
Cilindrada	: 292cc
Refrigeración	: Líquido
Relación compresión	: 11,0:1
Potencia máxima	: 25.8HP a 8500 rpm
Torque máximo	: 23 N.m a 6500 rpm
Sistema de Alimentación	: Inyección Electrónica
Sistema de arranque	: Eléctrico
Transmisión	: 6 velocidades
Transmisión final	: Cadena

CHASIS	
Suspensión delantera	: Telescópica Invertida
Suspensión trasera	: Mono amortiguador
Freno Delantero ABS Bosch	: 1 Disco 300mm 2 pistones
Freno Trasero ABS Bosch	: 1 Disco 200mm 1 pistón
Neumático delantero	: 110/80ZR-17 M/C 57W
Neumático trasero	: 150/60ZR-17 M/C 66W

DIMENSIONES	
Largo total	: 2035mm
Ancho total	: 820mm
Altura total	: 1330mm
Peso en seco	: 170 kgs
Depósito de Combustible	: 16 lts



Partida Eléctrica



Sistema de Inyección Electrónica



Enfriada por Líquido



Luces LED



TABLERO DIGITAL



FRENOS ABS

Los datos técnicos pueden modificarse según los requisitos de producción y del mercado. Las especificaciones de los productos que se muestran aquí están sujetas a cambios sin previo aviso. Los datos informados pueden variar según las condiciones de medición. Todas las imágenes son referenciales. Para otras consultas contacte nuestros locales Imoto y/o distribuidores autorizados a lo largo de Chile. www.imoto.cl

ZONTES ZT350-X2GP

EURO5

MODO DE CONDUCCIÓN
ECO Y SPORT

INYECCIÓN
ELECTRÓNICA

BOSCH



imoto.cl

imoto.cl

www.imoto.cl



TOURING
Sport

SMART KEY

FICHA TÉCNICA

MOTOR

Tipo de motor	1 Cilindro DOHC, 4 válvulas, 4 Tiempos
Cilindrada	348cc
Relación de compresión	12,3:1
Potencia máxima	38,9 HP a 9500 rpm
Torque máximo	32,8 N.m a 7500 rpm
Tipo de embrague	Multidisco antirrebote en baño de aceite
Sistema de refrigeración	Líquido / Aceite
Sistema de alimentación	Inyección Electrónica BOSCH
Sistema de arranque	Eléctrico
Sistema de transmisión	6 Velocidades
Transmisión final	Cadena

CHASIS

Suspensión delantera	Telescópica invertida
Suspensión trasera	Monoshock
Freno delantero	Disco hidraulico de Ø320 mm con ABS Bosch
Freno trasero	Disco hidraulico de Ø265 mm con ABS Bosch
Neumático delantero	120/70-17 Tubular
Neumático trasero	160/60-17 Tubular

DIMENSIONES

Largo/Ancho/Alto (mm)	2055/ 795 / 1390
Distancia entre ejes	1380 mm
Peso en orden de marcha	185 kg
Estanque	19 Litros

APERTURA ELECTRÓNICA DEL ASIENTO	PANTALLA TFT COLOR	BLOQUEO ELECTRÓNICO DE DIRECCIÓN	PUERTOS USB CARGA RÁPIDA	APERTURA ELECTRÓNICA TAPA COMBUSTIBLE	ILUMINACIÓN FULL LED	SENSOR DE PRESIÓN Y TEMPERATURA DE NEUMÁTICOS
----------------------------------	--------------------	----------------------------------	--------------------------	---------------------------------------	----------------------	---



Seis Velocidades



Cargador USB



Luces LED

Los datos técnicos pueden modificarse según los requisitos de producción y del mercado. Las especificaciones de los productos que se muestran aquí están sujetas a cambios sin previo aviso. Los datos informados pueden variar según las condiciones de medición. Todas las imágenes son referenciales. Para otras consultas contacte nuestros locales Imoto y/o distribuidores autorizados a lo largo de Chile. www.imoto.cl

ZT350-M



ZONTES

Esta nueva Scooter 350cc eleva a la máxima potencia este versátil vehículo para emplear a diario tanto en ciudad como en carretera abierta



Horquilla telescópica de $\varnothing 37\text{mm}$ con doble tija, y 109,4mm de recorrido y doble amortiguador regulable de 98mm de recorrido.



Doble toma USB de serie para poder cargar tu teléfono móvil, GPS o cámara.

IMOTO

Los datos técnicos pueden modificarse según los requisitos de producción y del mercado. Las especificaciones de los productos que se muestran aquí están sujetas a cambios sin previo aviso.

Los datos informados pueden variar según las condiciones de medición. Todas las imágenes son referenciales. Para otras consultas contacte nuestros locales Imoto y/o distribuidores autorizados a lo largo de Chile. www.imoto.cl

ZT350-M

ZONTES

MOTOR	
Tipo de motor	Monocilindrico, SOHC, 4 válvulas, 4 Tiempos
Cilindrada	349cc
Relación de compresión	11,8:1
Potencia máxima	36,2HP a 9000 rpm
Torque máximo	38N.m a 7000 rpm
Tipo de embrague	Centrifugo
Sistema de refrigeración	Líquido
Sistema de alimentación	Inyección Electrónica BOSCH
Sistema de arranque	Eléctrico
Sistema de transmisión	Automática
Transmisión final	Correa
CHASIS	
Suspensión delantera	Horquilla telescópica
Suspensión trasera	Doble amortiguador
Freno delantero	Disco hidraulico de Ø265mm
Freno trasero	Disco hidraulico de Ø265mm
Neumático delantero	120/70-15 Tubular
Neumático trasero	140/70-14 Tubular
DIMENSIONES	
Largo/Ancho/Alto (mm)	2025 / 790 / 1305
Distancia entre ejes	1405mm
Peso en orden de marcha	187kg
Depósito de combustible	12 Litros

CARACTERISTICAS PRINCIPALES
Bloqueo electrónico de dirección
Deposito de combustible electrónico
Apertura electronica del asiento
2 Modos de conducción ECO/SPORT
Frenos con ABS BOSCH
Inyección Electrónica BOSCH
Iluminación full LED - Tablero TFT LCD full color
Doble Puerto USB de carga rápida
Sensor de presión neumáticos y temperatura
Parabrisas regulable en altura
Doble guantera



Motor de última generación con diseño y fabricación propia, monocilíndrico con refrigeración líquida y culata DOHC de 4 válvulas.



SMART KEY



Frenos de Disco con ABS Bosch



Sistema Control de Tracción



Enfriada por Líquido



Luces LED



Cargador USB

Los datos técnicos pueden modificarse según los requisitos de producción y del mercado. Las especificaciones de los productos que se muestran aquí están sujetas a cambios sin previo aviso. Los datos informados pueden variar según las condiciones de medición. Todas las imágenes son referenciales. Para otras consultas contacte nuestros locales Imoto y/o distribuidores autorizados a lo largo de Chile. www.imoto.cl



ZT350T·E

ZONTES

Zontes supera sus límites con el nuevo modelo de Scooter ZT350T-E que viene dispuesto a ser la referencia en el segmento de cilindrada media, tanto por el rendimiento y prestaciones que desarrolla la nueva mecánica de 349 cc con 36,71 CV de potencia, la más potente de los segmentos de 350 y 400 cc,



Asiento con capacidad para 2 cascos



Equipada con puños calefactables



Toma USB en la parte delantera



Los datos técnicos pueden modificarse según los requisitos de producción y del mercado. Las especificaciones de los productos que se muestran aquí están sujetas a cambios sin previo aviso.

Los datos informados pueden variar según las condiciones de medición. Todas las imágenes son referenciales. Para otras consultas contacte nuestros locales Imoto y/o distribuidores autorizados a lo largo de Chile. www.imoto.cl

ZT350T.E

ZONTES

MOTOR	
Tipo de motor	Monocilindrico, SOHC, 4 válvulas, 4 Tiempos
Cilindrada	349cc
Relación de compresión	11.8:1
Potencia máxima	36,7 HP a 7.500 rpm
Torque máximo	38 Nm a 6.000 rpm
Tipo de embrague	Centrifugo
Sistema de refrigeración	Líquido
Sistema de alimentación	Inyección de combustible BOSCH
Sistema de arranque	Eléctrico
Sistema de transmisión	Automática (CVT) con control de tracción (TCS)
Transmisión final	Correa
CHASIS	
Suspensión delantera	Horquilla telescópica
Suspensión trasera	Doble amortiguador regulable en precarga
Freno delantero	Disco hidráulico de Ø268 mm con ABS Bosch
Freno trasero	Disco hidráulico de Ø265 mm con ABS Bosch
Neumático delantero	120/70-15
Neumático trasero	140/70-14
DIMENSIONES	
Largo/Ancho/Alto (mm)	2195/795/1395
Distancia entre ejes	1565
Peso en orden de marcha	203kg
Capacidad depósito de combustible	16 Litros

CARACTERÍSTICAS PRINCIPALES
Llave inteligente (Keyless)
Calienta puños de serie
Bloqueo electrónico de dirección
Apertura electrónica depósito de combustible
Apertura electrónica del asiento
2 Modos de conducción ECO/SPORT
Control de Tracción
Freno delantero radial J.JUAN con ABS BOSCH
Inyección Electrónica BOSCH
Iluminación full LED - Tablero TFT LCD full color
Doble Puerto USB de carga rápida
Sensor de presión neumáticos y temperatura
Parabrisas regulable en altura
Freno de estacionamiento
Doble guantera
Baul con capacidad para guardar 2 cascos



SMART KEY



Frenos de Disco con ABS Bosch



Sistema Control de Tracción



Enfriada por Líquido



Luces LED



Cargador USB



Motor de última generación con diseño y fabricación propia. Motor monocilíndrico con refrigeración líquida y culata DOHC de 4 válvulas.



Los datos técnicos pueden modificarse según los requisitos de producción y del mercado. Las especificaciones de los productos que se muestran aquí están sujetas a cambios sin previo aviso. Los datos informados pueden variar según las condiciones de medición. Todas las imágenes son referenciales. Para otras consultas contacte nuestros locales Imoto y/o distribuidores autorizados a lo largo de Chile. www.imoto.cl



ZONTES

ZT350-T2


EURO5


MODO DE CONDUCCIÓN
ECO Y SPORT

INYECCIÓN
ELECTRÓNICA

 **BOSCH**



 imoto.cl

 imoto.cl

www.imoto.cl



DUAL
Adventure



SMART KEY

FICHA TÉCNICA

MOTOR

Tipo de motor	1 Cilindro DOHC, 4 válvulas, 4 Tiempos
Cilindrada	348cc
Relación de compresión	12,3:1
Potencia máxima	38,9 HP a 9500 rpm
Torque máximo	32,8 N.m a 7500 rpm
Tipo de embrague	Multidisco antirrebote en baño de aceite
Sistema de refrigeración	Líquido / Aceite
Sistema de alimentación	Inyección Electrónica BOSCH
Sistema de arranque	Eléctrico
Sistema de transmisión	6 Velocidades
Transmisión final	Cadena

CHASIS

Suspensión delantera	Telescópica invertida
Suspensión trasera	Monoshock
Freno delantero	Disco hidraulico de Ø320 mm con ABS Bosch
Freno trasero	Disco hidraulico de Ø265 mm con ABS Bosch
Neumático delantero	110/80-19 Tubular
Neumático trasero	160/60-17 Tubular

DIMENSIONES

Largo/Ancho/Alto (mm)	2135/ 850 / 1360
Distancia entre ejes	1390 mm
Peso en orden de marcha	196 kg
Estanque	19 Litros

APERTURA ELECTRÓNICA DEL ASIENTO	PANTALLA TFT COLOR	BLOQUEO ELECTRÓNICO DE DIRECCIÓN	PUERTOS USB CARGA RÁPIDA	APERTURA ELECTRÓNICA TAPA COMBUSTIBLE	ILUMINACIÓN FULL LED	SENSOR DE PRESIÓN Y TEMPERATURA DE NEUMÁTICOS
---	---------------------------	---	---------------------------------	--	-----------------------------	--



Seis Velocidades



Cargador USB



Freno delantero J. Juan

Los datos técnicos pueden modificarse según los requisitos de producción y del mercado. Las especificaciones de los productos que se muestran aquí están sujetas a cambios sin previo aviso. Los datos informados pueden variar según las condiciones de medición. Todas las imágenes son referenciales. Para otras consultas contacte nuestros locales Imoto y/o distribuidores autorizados a lo largo de Chile. www.imoto.cl

ZONTES

ZT350-GK NeoRetro

EURO5


MODO DE CONDUCCIÓN ECO Y SPORT

INYECCIÓN ELECTRÓNICA

BOSCH



 imoto.cl

 imoto.cl

www.imoto.cl

NAKED NeoRetro



SMART KEY

FICHA TÉCNICA

MOTOR

Tipo de motor	1 Cilindro DOHC, 4 válvulas, 4 Tiempos
Cilindrada	348cc
Relación de compresión	12,3:1
Potencia máxima	38,9 HP a 9500 rpm
Torque máximo	32,8 N.m a 7500 rpm
Tipo de embrague	Multidisco antirrebote en baño de aceite
Sistema de refrigeración	Líquido / Aceite
Sistema de alimentación	Inyección Electrónica BOSCH MSE 6.0
Sistema de arranque	Eléctrico
Sistema de transmisión	6 Velocidades
Transmisión final	Cadena sellada

CHASIS

Suspensión delantera	Telescópica invertida con barras de 43mm
Suspensión trasera	Monoshock
Freno delantero	Disco hidraulico de Ø320 mm 4 pistones
Freno trasero	Disco hidraulico de Ø265 mm 1 pistón
Neumático delantero	120/70-R17 Tubular de Rayos perimetrales
Neumático trasero	160/60-R17 Tubular de Rayos perimetrales

DIMENSIONES

Largo/Ancho/Alto (mm)	2070/ 845 / 1120
Distancia entre ejes	1380 mm
Peso en orden de marcha	171 kg
Estanque	17 Litros

APERTURA ELECTRÓNICA DEL ASIENTO	PANTALLA TFT COLOR	BLOQUEO ELECTRÓNICO DE DIRECCIÓN	PUERTOS USB CARGA RÁPIDA	APERTURA ELECTRÓNICA TAPA COMBUSTIBLE	ILUMINACIÓN FULL LED	SENSOR DE PRESIÓN Y TEMPERATURA DE NEUMÁTICOS
----------------------------------	--------------------	----------------------------------	--------------------------	---------------------------------------	----------------------	---



 **BOSCH**
Sistema ABS
Bosch 9.1



Cargador USB



Luces LED

Los datos técnicos pueden modificarse según los requisitos de producción y del mercado. Las especificaciones de los productos que se muestran aquí están sujetas a cambios sin previo aviso. Los datos informados pueden variar según las condiciones de medición. Todas las imágenes son referenciales. Para otras consultas contacte nuestros locales Imoto y/o distribuidores autorizados a lo largo de Chile. www.imoto.cl

SCOOTER
Urbana



SMART KEY



Sistema de Inyección Electrónica

NEUMÁTICOS



**MODO DE CONDUCCIÓN
ECO Y SPORT**



ZONTES

ZT310-M

EURO 5



imoto.cl

imoto.cl

www.imoto.cl

FICHA TÉCNICA

MOTOR


Motor	: DOHC 4 tiempo, 4 válvulas
Refrigeración	: Líquido
Cilindrada	: 309 cc
Diámetro por carrera	: 72x76mm
Relación compresión	: 11,8:1
Potencia máxima	: 32.9 hp a 7500 rpm
Torque máximo	: 32 N.m a 5500 rpm
Sistema de arranque	: Eléctrico
Transmisión	: Automática
Transmisión final	: Correa

CHASIS

Suspensión delantera	: Telescópica invertida
Suspensión trasera	: Doble amortiguador
Frenos	: Discos con ABS Bosch
Neumático delantero	: 110/80-R14
Neumático trasero	: 140/70-R14

DIMENSIONES

Largo total	: 2010mm
Ancho total	: 770mm
Altura total	: 1350mm
Distancia entre ejes	: 1390 mm
Peso en seco	: +/- 158kgs
Depósito de Combustible	: 12 lts



PARABRISA REGULABLE



DOBLE GUANTERA



Los datos técnicos pueden modificarse según los requisitos de producción y del mercado. Las especificaciones de los productos que se muestran aquí están sujetas a cambios sin previo aviso. Los datos informados pueden variar según las condiciones de medición. Todas las imágenes son referenciales. Para otras consultas contacte nuestros locales Imoto y/o distribuidores autorizados a lo largo de Chile. www.imoto.cl

DS525X

Llegó el momento de disfrutar en cualquier tipo de terreno, en rutas y viajes inolvidables. Lo último de VOGÉ, una nueva dimensión en el mundo de las motos Trail Aventura: la nueva DS525X. Con el nuevo y eficiente motor 525 de VOGÉ experimentarás unas excelentes prestaciones tanto en ruta como fuera de ella.



Frenos ABS desconectables y 2 modos de conducción.



Tablero DIGITAL TFT de 7" con conectividad BLUETOOTH y sistema de navegación básica.



Embrague antirebote, multidisco en baño de aceite y control de tracción desconectable

Los datos técnicos pueden modificarse según los requisitos de producción y del mercado. Las especificaciones de los productos que se muestran aquí están sujetas a cambios sin previo aviso. Los datos informados pueden variar según las condiciones de medición. Todas las imágenes son referenciales. Para otras consultas contacte nuestros locales Imoto y/o distribuidores autorizados a lo largo de Chile. www.imoto.cl



DS525X



Version DS525X-M
equipada con kit
de 3 maletas



MOTOR

Tipo de motor	Bicilindrico, DOHC, 8 Valvulas
Cilindrada	494cc
Relación de compresión	11.5:1
Potencia máxima	47 HP a 8.500 rpm
Torque máximo	44.5 N.m a 7.000 rpm
Tipo de embrague	Antirebote, multidisco en baño de aceite
Sistema de refrigeración	Líquido
Sistema de alimentación	Inyección Electrónica BOSCH
Sistema de arranque	Eléctrico
Sistema de transmisión	6 velocidades + Control de tracción
Transmisión final	Cadena

CHASIS

Suspensión delantera	Horquilla telescópica invertida regulable KAYABA
Suspensión trasera	Monoshock regulable KAYABA
Freno delantero	Doble Disco hidraulico de Ø298 mm con ABS Bosch
Freno trasero	Disco hidraulico de Ø240 mm con ABS Bosch
Neumático delantero	110/80R19 Tubeless Metzeler Tourance
Neumático trasero	150/70R17 Tubeless Metzeler Tourance

DIMENSIONES

Largo/Ancho/Alto (mm)	2215/840/1365
Distancia entre ejes	1460mm
Altura del asiento	830mm
Peso en orden de marcha	190 kg
Capacidad depósito de combustible	16,5 Litros

CARACTERISTICAS PRINCIPALES

Nuevo motor bicilíndrico en línea cuatro tiempos de 494 cc
Tablero digital TFT de 7" con conectividad BLUETOOTH
2 Modos de conducción (estandar y sport)
Barras delanteras 41 mm con 150 mm de recorrido
Monoamortiguador 71 mm de recorrido regulable en precarga
Neblineros de serie e iluminación full LED
Sistemas ABS y Control de tracción TCS desconectables
Embrague antirebote
Defensas de motor de serie
Sensor de presión de neumáticos
Parabrisas regulable en altura manualmente en dos posiciones
Caballote central



RR525



Frenos de disco Brembo



2 Modos de conducción,
y control de tracción.



Motor DOHC
2 cilindros, 8 válvulas.



Luces LED completas



Panel digital TFT de 7
pulgadas con bluetooth

Llantas de aleación con
neumáticos Pirelli DIABLO ROSSO III

Los datos técnicos pueden modificarse según los requisitos de producción y del mercado. Las especificaciones de los productos que se muestran aquí están sujetas a cambios sin previo aviso. Los datos informados pueden variar según las condiciones de medición. Todas las imágenes son referenciales. Para otras consultas contacte nuestros locales Imoto y/o distribuidores autorizados a lo largo de Chile. www.imoto.cl



RR525



MOTOR

Tipo de motor	Bicilindrico, DOHC, 8 Válvulas
Cilindrada	494cc
Relación de compresión	11.5:1
Potencia máxima	55.0 HP a 8.500 rpm
Torque máximo	50.5 N.m a 7.500 rpm
Tipo de embrague	Antirebote, multidisco en baño de aceite
Sistema de refrigeración	Líquido
Sistema de alimentación	Inyección Electrónica
Sistema de arranque	Eléctrico
Sistema de transmisión	6 velocidades + Control de tracción
Transmisión final	Cadena

CHASIS

Suspensión delantera	Horquilla telescópica invertida
Suspensión trasera	Monoshock regulable con precarga
Freno delantero con ABS	Disco hidráulico de Ø298 mm BREMBO
Freno trasero con ABS	Disco hidráulico de Ø240 mm con Caliper NISSIN
Neumático delantero	120/70 ZR17 Tubeless Pirelli DIABLO ROSSO III
Neumático trasero	160/60R ZR17 Tubeless Pirelli DIABLO ROSSO III

DIMENSIONES

Largo/Ancho/Alto (mm)	2030/760/1170
Distancia entre ejes	1430mm
Altura del asiento	790mm
Peso en orden de marcha	161 kg
Capacidad depósito de combustible	14,5 Litros



Seis Velocidades



Frenos de Disco con ABS



Sistema Control de Tracción



Enfriada por Líquido



Embrague Antirrebote



Cargador USB

CARACTERISTICAS PRINCIPALES

Nuevo motor bicilíndrico en línea de 494 cc
Tablero digital TFT de 7" con conectividad BLUETOOTH
2 Modos de conducción (estandar y sport)
Embrague antirrebote



DUAL
Adventure



650DS
VERSIÓN X

EURO 5



Inyección Electrónica



imoto.cl



imoto.cl

www.imoto.cl



FICHA TÉCNICA

MOTOR

Motor de 1 cilindro	: 4 T, DOHC, 4 Valvulas
Cilindrada	: 652cc
Refrigeración	: Líquido
Relación compresión	: 11,5:1
Potencia máxima	: 49.6HP a 6750 rpm
Torque máximo	: 60 N.m a 5500 rpm
Sistema de Alimentación	: Inyección Electrónica Bosch
Sistema de arranque	: Eléctrico
Transmisión	: 5 velocidades
Transmisión final	: Cadena

CHASIS

Suspensión delantera	: Telescópica Invertida
Suspensión trasera	: Mono amortiguador
Freno Delantero ABS/Nizzin	: 2 Disco 298mm 4 pistones
Freno Trasero ABS/Nizzin	: 1 Disco 240mm 1 pistón
Neumático delantero	: Pirelli 110/80R19 M/C 59H
Neumático trasero	: Pireli 150/70R17 M/C 69V

DIMENSIONES

Largo total	: 2155mm
Ancho total	: 850mm
Altura total	: 1390mm
Peso en orden de marcha	: 290 kgs
Depósito de Combustible	: 18 lts



Sistema ABS desconectable



Pantalla TFT Color



Los datos técnicos pueden modificarse según los requisitos de producción y del mercado. Las especificaciones de los productos que se muestran aquí están sujetas a cambios sin previo aviso. Los datos informados pueden variar según las condiciones de medición. Todas las imágenes son referenciales. Para otras consultas contacte nuestros locales Imoto y/o distribuidores autorizados a lo largo de Chile. www.imoto.cl

DS900X

Una moto trail adventure enfocada en los motociclistas que buscan el mayor rendimiento tanto en carretera como en uso off-road. Potencia, tecnología y diseño se unen para ofrecer una experiencia de conducción al máximo nivel.



SISTEMA KEYLESS,
un solo toque al botón
para encenderla.



Sistema de control crucero (CCS)
Y Control de Tracción (TCS)



Cambio rápido de subida y
bajada de marchas con
embrague antirrebote.

Los datos técnicos pueden modificarse según los requisitos de producción y del mercado. Las especificaciones de los productos que se muestran aquí están sujetas a cambios sin previo aviso. Los datos informados pueden variar según las condiciones de medición. Todas las imágenes son referenciales. Para otras consultas contacte nuestros locales Imoto y/o distribuidores autorizados a lo largo de Chile. www.imoto.cl



DS900X



Versión DS900X-M
equipada con kit
de 3 maletas



MOTOR

Tipo de motor	Bicilindrico, DOHC, 4 Tiempos , 8 Válvulas
Cilindrada	895cc
Relación de compresión	13,1:1
Potencia máxima	95 HP a 8.250 rpm
Torque máximo	95 N.m a 6.000 rpm
Tipo de embrague	Multidisco en baño de aceite. Sistema antirrebote
Sistema de refrigeración	Líquido
Sistema de alimentación	Inyección Electrónica BOSCH
Sistema de arranque	Eléctrico
Sistema de transmisión	6 velocidades con QUICKSHIFTER UP/DOWN
Transmisión final	Cadena

CHASIS

Suspensión delantera	Horquilla telescópica KAYABA invertida con regulación de rebote y dureza recorrido de 194mm
Suspensión trasera	Monoshock KAYABA con regulación de rebote y dureza recorrido de 198mm
Freno delantero	Doble disco hidráulicos 305mm con ABS desconectable Brembo
Freno trasero	Disco hidráulicos 240mm con ABS desconectable Brembo
Neumático delantero	90/90-21 neumáticos Pirelli Scorpion
Neumático trasero	150/70R17 neumáticos Pirelli Scorpion

DIMENSIONES

Largo/Ancho/Alto (mm)	2325/940/1420
Distancia entre ejes	1580mm
Peso en orden de marcha	238kg
Depósito de combustible	17 litros

CARACTERISTICAS PRINCIPALES

Amortiguador de dirección
Camara frontal
Espejos con sensor de punto ciego
Pantalla digital a color 7" con conectividad BLUETOOTH
Sistema keyless
Asistencia de cambios QUICKSHIFTER UP/DOWN
Sistema de control crucero (CCS) Y Control de Tracción (TCS)
Modos de conducción ROAD (CARRETERA), SPORT (DEPORTIVO), RAIN (LLUVIA) Y ENDURO.
Sistema iluminación full led y faros auxiliares (neblineros)
Calienta puños y asiento calefactables en tres intensidades
Monitorización de presión y temperatura de neumáticos (TPMS)
Parabrisas regulable en altura manualmente en dos posiciones
Cubre puños y defensa de fábrica
Llantas de aleación con rayos
Caballote central
Toma corriente 12 volt y USB.

Los datos técnicos pueden modificarse según los requisitos de producción y del mercado. Las especificaciones de los productos que se muestran aquí están sujetas a cambios sin previo aviso. Los datos informados pueden variar según las condiciones de medición. Todas las imágenes son referenciales. Para otras consultas contacte nuestros locales Imoto y/o distribuidores autorizados a lo largo de Chile. www.imoto.cl



TAKASAKI**YX125-1****Cross**
Recreación**FICHA TÉCNICA****MOTOR**

Tipo de motor	Monocilindrico, SOHC, 2 válvulas, 4T
Cilindrada	125 cc
Tipo de embrague	Multidisco en baño de aceite
Sistema de refrigeración	Aire
Sistema de alimentación	Carburador
Sistema de arranque	Pedal
Sistema de transmisión	4 Velocidades
Transmisión final	Cadena

CHASIS

Suspensión delantera	Horquilla telescópica invertida
Suspensión trasera	Monoshock
Freno delantero	Disco hidraulico
Freno trasero	Disco hidraulico
Neumático delantero	70/100-17
Neumático trasero	90/100-14
Colores	: Verde / Naranja
Recomendación	: Recreación

DIMENSIONES

Largo/Ancho/Alto (mm)	1750 / 710 / 1080	Peso en orden de marcha	70 kg
Distancia entre ejes	1150 mm	Estanque para	4 Litros



imoto.cl

imoto.cl

www.imoto.cl

Los datos técnicos pueden modificarse según los requisitos de producción y del mercado. Las especificaciones de los productos que se muestran aquí están sujetas a cambios sin previo aviso. Los datos informados pueden variar según las condiciones de medición. Todas las imágenes son referenciales. Para otras consultas contacte nuestros locales Imoto y/o distribuidores autorizados a lo largo de Chile. www.imoto.cl

TAKASAKI**YX140-2****Cross**
Recreación**FICHA TÉCNICA****MOTOR**

Tipo de motor	Monocilindrico, SOHC, 2 válvulas, 4T
Cilindrada	140 cc
Tipo de embrague	Multidisco en baño de aceite
Sistema de refrigeración	Radiador de Aceite
Sistema de alimentación	Carburador
Sistema de arranque	Eléctrico y Pedal
Sistema de transmisión	4 Velocidades
Transmisión final	Cadena

CHASIS

Suspensión delantera	Horquilla telescópica invertida
Suspensión trasera	Monoshock
Freno delantero	Disco hidraulico
Freno trasero	Disco hidraulico
Neumático delantero	70/100-17
Neumático trasero	90/100-14
Colores	: Verde / Naranja
Recomendación	: Recreación

DIMENSIONES

Largo/Ancho/Alto (mm)	1750 / 710 / 1080	Peso en orden de marcha	75 kg
Distancia entre ejes	1150 mm	Estanque para	4 Litros





imoto.cl

imoto.cl

www.imoto.cl

Los datos técnicos pueden modificarse según los requisitos de producción y del mercado. Las especificaciones de los productos que se muestran aquí están sujetas a cambios sin previo aviso. Los datos informados pueden variar según las condiciones de medición. Todas las imágenes son referenciales. Para otras consultas contacte nuestros locales Imoto y/o distribuidores autorizados a lo largo de Chile. www.imoto.cl

TAKASAKI**TK250-H6****ENDURO**
Recreación**IMOTO**
 imoto.cl

 imoto.cl

www.imoto.cl

FICHA TÉCNICA**MOTOR**

Cilindrada	: 223cc
Motor 4 Tiempos	: 1 Cilindro 2 válvulas
Refrigeración	: Aire
Caja de	: 5 cambios
Transmisión	: Cadena
Freno Delantero	: Disco
Freno Trasero	: Disco
Partida	: Eléctrica / Pedal

CHASIS

Estanque	: 7 litros
Combustible	: 93 octanos
Neumático Delantero	: 80/100-21
Neumático Trasero	: 110/100-18
Peso en seco	: 115 Kgs
Peso bruto Vehicular	: 237 Kgs.
Colores	: Rojo
Recomendación	: Recreación



Los datos técnicos pueden modificarse según los requisitos de producción y del mercado. Las especificaciones de los productos que se muestran aquí están sujetas a cambios sin previo aviso. Los datos informados pueden variar según las condiciones de medición. Todas las imágenes son referenciales. Para otras consultas contacte nuestros locales Imoto y/o distribuidores autorizados a lo largo de Chile. www.imoto.cl

NUEVA
YX250-I

TAKASAKI



Los datos técnicos pueden modificarse según los requisitos de producción y del mercado. Las especificaciones de los productos que se muestran aquí están sujetas a cambios sin previo aviso.

Los datos informados pueden variar según las condiciones de medición. Todas las imágenes son referenciales. Para otras consultas contacte nuestros locales Imoto y/o distribuidores autorizados a lo largo de Chile. www.imoto.cl

NUEVA

YX250-I

TAKASAKI

MOTOR	
Tipo de motor	Monocilíndrico, SOHC, 2 válvulas, 4T
Cilindrada	250 cc
Tipo de embrague	Multidisco en baño de aceite
Sistema de refrigeración	Aire
Sistema de alimentación	Carburador
Sistema de arranque	Eléctrico y pedal
Sistema de transmisión	5 Velocidades
Transmisión final	Cadena
CHASIS	
Suspensión delantera	Horquilla telescópica invertida
Suspensión trasera	Monoshock
Freno delantero	Disco hidráulico
Freno trasero	Disco hidráulico
Neumático delantero	80/100-21
Neumático trasero	100/90-18
DIMENSIONES	
Largo/Ancho/Alto (mm)	2025 / 800 / 1240
Distancia entre ejes	1340 mm
Peso en orden de marcha	108 kg
Depósito de combustible	6 Litros

CARACTERÍSTICAS PRINCIPALES
Nueva motorización de 250cc
Off Road Recreacional
Partida eléctrica y pedal
Estilo Enduro
Nuevo diseño en gráficas
Foco delantero LED
Pedal de cambio reforzado con puntera retráctil
Cubre horquillas
Asiento antideslizante

Los datos técnicos pueden modificarse según los requisitos de producción y del mercado. Las especificaciones de los productos que se muestran aquí están sujetas a cambios sin previo aviso. Los datos informados pueden variar según las condiciones de medición. Todas las imágenes son referenciales. Para otras consultas contacte nuestros locales Imoto y/o distribuidores autorizados a lo largo de Chile. www.imoto.cl



NUEVA

TAKASAKI

AHORA CON MOTOR DE

280cc

CON 4 VÁLVULAS

DOBLE RADIADOR (ENFRIADA POR LÍQUIDO)

TK250-H6-4V

OFF ROAD RECREACIONAL



IMOTO

Los datos técnicos pueden modificarse según los requisitos de producción y del mercado. Las especificaciones de los productos que se muestran aquí están sujetas a cambios sin previo aviso.

Los datos informados pueden variar según las condiciones de medición. Todas las imágenes son referenciales. Para otras consultas contacte nuestros locales Imoto y/o distribuidores autorizados a lo largo de Chile. www.imoto.cl

NUEVA

TAKASAKI

AHORA CON MOTOR DE

280cc


CON 4 VÁLVULAS

TK250-H6-4V


OFF ROAD RECREACIONAL



MOTOR	
Tipo de motor	Monocilíndrico, SOHC, 4 válvulas, 4 T
Cilindrada	279.6cc
Relación de compresión	10,5:1
Potencia maxima	25,5 HP a 8.500 rpm
Torque maximo	24 N.m a 7.500 rpm
Tipo de embrague	Multidisco en baño de aceite
Sistema de refrigeración	Líquido
Sistema de alimentación	Carburador
Sistema de arranque	Eléctrico y pedal
Sistema de transmisión	5 Velocidades
Transmisión final	Cadena
CHASIS	
Suspensión delantera	Horquilla telescópica invertida (regulación rebote y compresión)
Suspensión trasera	Monoshock (regulación rebote y compresión)
Freno delantero	Disco hidráulico
Freno trasero	Disco hidráulico
Neumático delantero	80/100-21
Neumático trasero	110/100-18
DIMENSIONES	
Largo/Ancho/Alto (mm)	2100 / 820 / 1280
Distancia entre ejes	1420 mm
Peso en orden de marcha	123kg
Depósito de combustible	6 Litros



POTENCIA MÁXIMA
25,5 HP a 8.500rpm



DOBLE RADIADOR
Enfriada por Líquido



NUEVOS PEDALINES
Aleación de Aluminio



SUSPENSIONES REGULABLES en
Compresión y Rebote

CARACTERISTICAS PRINCIPALES

- Nuevo motor 4 válvulas 280cc
- Refrigerada por líquido de Doble Radiador
- Silenciador acero inoxidable
- Pedal de freno reforzado
- Estilo Enduro
- Cubre carter
- horómetro
- Asiento antideslizante
- Cubre disco delantero
- Kit de chicler (ajuste carburación)



MANILLAS DE ALUMINIO

CUBRE CARTER

CUBRE FRENO DELANTERO

Los datos técnicos pueden modificarse según los requisitos de producción y del mercado. Las especificaciones de los productos que se muestran aquí están sujetas a cambios sin previo aviso. Los datos informados pueden variar según las condiciones de medición. Todas las imágenes son referenciales. Para otras consultas contacte nuestros locales Imoto y/o distribuidores autorizados a lo largo de Chile. www.imoto.cl

IMOTO

TAKASAKI
TK125-XATV

ATV
Recreación



FICHA TÉCNICA

MOTOR

Cilindrada	: 125cc
Motor	: Mono cilindro de 4 tiempos
Refrigeración	: Aire
caja de cambio	: Automática
Transmision final	: Cadena
Freno delantero	: Tambor
Freno trasero	: Disco
Partida	: Eléctrica

CHASIS

Neumatico del.	: 19x700-8
Neumatico trs.	: 18x9.50-8
Combustible	: Gasolina de 93 octanos
Estanque	: 3 Litros
Peso en Seco	: 90kg
Peso bruto Vehicular	: 120Kg
Color	: Naranja, Verde
Recomendación	: Recreación Infantil



Los datos técnicos pueden modificarse según los requisitos de producción y del mercado. Las especificaciones de los productos que se muestran aquí están sujetas a cambios sin previo aviso. Los datos informados pueden variar según las condiciones de medición. Todas las imágenes son referenciales. Para otras consultas contacte nuestros locales Imoto y/o distribuidores autorizados a lo largo de Chile. www.imoto.cl

IMOTO

[imoto.cl](https://www.instagram.com/imoto.cl)

[imoto.cl](https://www.facebook.com/imoto.cl)

www.imoto.cl

ATV
Recreación

TAKASAKI
ATV150BULL



Partida Eléctrica



Luces LED



Frenos de Disco



IMOTO

imoto.cl

imoto.cl

www.imoto.cl



EXTRAS

- Silenciador deportivo
- Cubre puños de fabrica
- Foco neblinero led
- Llantas de aleación



TABLERO DIGITAL



FICHA TÉCNICA

MOTOR

Tipo de motor	Monocilindrico,SOHC, 2 válvulas,4T
Cilindrada	150 cc
Tipo de embrague	Semi Automatico, Centrifugo
Sistema de refrigeración	Aire / aceite
Sistema de alimentación	Carburador
Sistema de arranque	Eléctrico
Sistema de transmisión	3 cambios + Reversa
Transmisión final	Cadena

CHASIS

Suspensión delantera	Independiente
Suspensión trasera	Monoshock
Freno delantero	Disco hidraulico
Freno trasero	Disco hidraulico
Neumático delantero	19x7,0-8
Neumático trasero	18x9,5-8

DIMENSIONES

Largo/Ancho/Alto (mm)	1450/1040/910
Distancia entre ejes	1000
Peso en orden de marcha	132 kg
Depósito de combustible	2 Litros

PARRILLA DELANTERA Y TRASERA

CORTA CORRIENTE DE SEGURIDAD

Los datos técnicos pueden modificarse según los requisitos de producción y del mercado. Las especificaciones de los productos que se muestran aquí están sujetas a cambios sin previo aviso. Los datos informados pueden variar según las condiciones de medición. Todas las imágenes son referenciales. Para otras consultas contacte nuestros locales Imoto y/o distribuidores autorizados a lo largo de Chile. www.imoto.cl

LONCIN**GA200**

CARACTERÍSTICAS PRINCIPALES
 ATV FUNCIONAL PRÁCTICO Y VERSÁTIL
 TAMAÑO COMPACTO Y FÁCIL DE TRANSPORTAR
 CAJA DE CAMBIOS F/N/R
 PARRILLAS PARA CARGAS LIGERAS
 FRENO DE MANO Y REVERSA
 TOMA CORRIENTE DE 12V
 TABLERO LCD DIGITAL



Instagram [imoto.cl](https://www.instagram.com/imoto.cl)

Facebook [imoto.cl](https://www.facebook.com/imoto.cl)

www.imoto.cl



ATV
 Recreación

FICHA TÉCNICA

MOTOR

Tipo de motor	4 T	Monocilíndrico, SOHC, 2 válvulas,
Cilindrada	176 cc	
Relación de compresión	9,7:1	
Potencia máxima	12 HP a 8000 rpm	
Torque máximo	13 N.m a 6000 rpm	
Tipo de embrague	Centrífugo	
Sistema de refrigeración	Aire	
Sistema de alimentación	Carburador	
Sistema de arranque	Eléctrico	
Sistema de transmisión	Automática CVT + F/N/R	
Transmisión final	Cadena	

CHASIS

Suspensión delantera	Independiente 150 mm de recorrido
Suspensión trasera	Monoshock 150 mm de recorrido
Freno delantero	Disco
Freno trasero	Disco
Neumático delantero	22x7-10
Neumático trasero	22x10-10

DIMENSIONES

Largo/Ancho/Alto (mm)	1820 / 1070 / 1115
Distancia entre ejes	1122 mm
Peso en orden de marcha	195 kg
Depósito de combustible	10 Litros



Los datos técnicos pueden modificarse según los requisitos de producción y del mercado. Las especificaciones de los productos que se muestran aquí están sujetas a cambios sin previo aviso. Los datos informados pueden variar según las condiciones de medición. Todas las imágenes son referenciales. Para otras consultas contacte nuestros locales Imoto y/o distribuidores autorizados a lo largo de Chile. www.imoto.cl

XWOLF230 ATV

 **Loncin**



Los datos técnicos pueden modificarse según los requisitos de producción y del mercado. Las especificaciones de los productos que se muestran aquí están sujetas a cambios sin previo aviso.
Los datos informados pueden variar según las condiciones de medición. Todas las imágenes son referenciales. Para otras consultas contacte nuestros locales Imoto y/o distribuidores autorizados a lo largo de Chile. www.imoto.cl

XWOLF230ATV

LONCIN



Tablero LCD Digital



Luces LED



Llantas de Aleación de Aluminio



XWOLF230BLU

Versión con pintura especial

MOTOR	
Tipo de motor	Monocilindrico, SOHC, 2 válvulas, 4 T
Cilindrada	196,2cc
Relación de compresión	9,3:1
Potencia máxima	12,73 HP a 7500 rpm
Torque máximo	14,5 N.m a 5500 rpm
Tipo de embrague	Centrifugo
Sistema de refrigeración	Aire/Aceite
Sistema de alimentación	Carburador
Sistema de arranque	Eléctrico
Sistema de transmisión	Automática CVT + F/N/R
Transmisión final	Cadena
CHASIS	
Suspensión delantera	Amortiguador independiente
Suspensión trasera	Mono amortiguador
Freno delantero	Disco
Freno trasero	Disco
Neumático delantero	22x7-10
Neumático trasero	22x10-10
DIMENSIONES	
Largo/Ancho/Alto (mm)	1800 / 1020 / 1050
Distancia entre ejes	1140 mm
Peso en orden de marcha	245 kg
Depósito de combustible	9 Litros



Nuevo motor de 4 tiempos refrigerado por aire/aceite, especialmente diseñado para uso en ATV. Fabricado para entregar gran torque y un suave manejo en todo tipo de terreno gracias a su transmisión CVT.

Ofrece una notable relación Peso/Potencia y excelente capacidad de tracción.

CARACTERISTICAS PRINCIPALES

- Nuevo motor de 196,2cc
- ATV funcional práctico y versátil
- Tamaño compacto y facil de transportar
- Caja de cambios F/ N / R
- Parrillas para cargas ligeras
- Freno de mano y reversa
- Toma corriente de 12v
- Tablero LCD Digital
- Iluminación FULL LED



LONCIN**GA300**

CARACTERÍSTICAS PRINCIPALES
 ATV UTILITARIO PRÁCTICO Y VERSÁTIL
 MOTOR ENFRIADO POR LÍQUIDO
 CAJA DE CAMBIOS L / H / N / R
 TABLERO LCD DIGITAL
 PARRILLAS PARA CARGAS LIGERAS
 FRENO DE MANO Y REVERSA
 TOMA CORRIENTE DE 12V Y PUERTO USB



imoto.cl

imoto.cl

www.imoto.cl

ATV
 Recreación

FICHA TÉCNICA
MOTOR

Tipo de motor	4 T	Monocilindrico, SOHC, 2 válvulas
Cilindrada	271 cc	
Relación de compresión	9,7:1	
Potencia máxima	22,6 HP a 7000 rpm	
Torque máximo	23 N.m a 5500 rpm	
Tipo de embrague	Centrifugo	
Sistema de refrigeración	Líquido	
Sistema de alimentación	Carburador	
Sistema de arranque	Eléctrico	
Sistema de transmisión	Automática CVT + L / H / N / R.	
Transmisión final	Cardán 2WD	

CHASIS

Suspensión delantera	Independiente 170 mm de recorrido
Suspensión trasera	Monoshock 170 mm de recorrido
Freno delantero	Disco
Freno trasero	Disco
Neumático delantero	22x7-10
Neumático trasero	22x10-10

DIMENSIONES

Largo/Ancho/Alto (mm)	1940 / 1095 / 1150
Distancia entre ejes	1210 mm
Peso en orden de marcha	245 kg
Depósito de combustible	14 Litros



Los datos técnicos pueden modificarse según los requisitos de producción y del mercado. Las especificaciones de los productos que se muestran aquí están sujetas a cambios sin previo aviso. Los datos informados pueden variar según las condiciones de medición. Todas las imágenes son referenciales. Para otras consultas contacte nuestros locales Imoto y/o distribuidores autorizados a lo largo de Chile. www.imoto.cl

LONCIN GA300PRO



Inyección Electrónica



CARACTERÍSTICAS PRINCIPALES
ATV UTILITARIO PRÁCTICO Y VERSÁTIL
MOTOR CON E.F.I BOSCH
ENFRIADO POR LÍQUIDO
CAJA DE CAMBIOS L / H / N / R
LLANTAS DE 12"
TABLERO LCD DIGITAL
TOMA CORRIENTE DE 12V Y PUERTO USB
PARRILLA PARA 25 KG / TRASERA 40 KG
CAPACIDAD DE TIRO 200KG
CONECTOR ELÉCTRICO PARA CARRO
DE ARRASTRE



imoto.cl

imoto.cl

www.imoto.cl



ATV
Utilitario

FICHA TÉCNICA

MOTOR

Tipo de motor	4T	Monocilindrico, SOHC de 2 válvulas
Cilindrada	271 cc	
Relación de compresión	9,7:1	
Potencia máxima	22,6 HP a 7000 rpm	
Torque máximo	23 N.m a 5500 rpm	
Tipo de embrague	Centrifugo	
Sistema de refrigeración	Líquido	
Sistema de alimentación	Inyección electrónica BOSCH	
Sistema de arranque	Eléctrico	
Sistema de transmisión	Automática CVT + L / H / N / R.	
Transmisión final	Cardán 2WD	

CHASIS

Suspensión delantera	Independiente 167 mm de recorrido
Suspensión trasera	Monoshock 163 mm de recorrido
Freno delantero	Disco
Freno trasero	Disco
Neumático delantero	24x8-12
Neumático trasero	24x10-12

DIMENSIONES

Largo/Ancho/Alto (mm)	1940 / 1095 / 1150
Distancia entre ejes	1210 mm
Peso en orden de marcha	245 kg
Depósito de combustible	14 Litros



Los datos técnicos pueden modificarse según los requisitos de producción y del mercado. Las especificaciones de los productos que se muestran aquí están sujetas a cambios sin previo aviso. Los datos informados pueden variar según las condiciones de medición. Todas las imágenes son referenciales. Para otras consultas contacte nuestros locales Imoto y/o distribuidores autorizados a lo largo de Chile. www.imoto.cl

XWOLF550L

LONCIN

Súper capacidad todoterreno



IMOTO

Los datos técnicos pueden modificarse según los requisitos de producción y del mercado. Las especificaciones de los productos que se muestran aquí están sujetas a cambios sin previo aviso.

Los datos informados pueden variar según las condiciones de medición. Todas las imágenes son referenciales. Para otras consultas contacte nuestros locales Imoto y/o distribuidores autorizados a lo largo de Chile. www.imoto.cl

XWOLF550L

LONCIN



**Nuevo Motor
LONCIN de 499,5cc
refrigerado por líquido,
monocilíndrico y cuatro
válvulas, SOHC.**

**Nueva tecnología,
alta eficiencia,
tamaño pequeño,
superpotencia, vida útil
más larga.**


MOTOR	
Tipo de motor	Monocilíndrico, SOHC de 4 válvulas
Cilindrada	499,5 cc
Potencia máxima	45,6 HP a 6700 rpm
Torque máximo	53 N.m a 5200 rpm
Relacion de compresion	11;1
Tipo de embrague	Centrifugo
Sistema de alimentación	Inyección electronica BOSCH
Sistema de refrigeración	Líquido
Sistema de transmisión	Automática CVT + P / R / N / H / L
Transmision Final	Cardán 2WD/4WD con bloqueo de diferencial
CHASIS	
Suspensión delantera	Independiente 190 mm de recorrido
Suspensión trasera	Independiente 230 mm de recorrido
Freno delantero	Disco de Ø 210 mm
Freno trasero	Disco de Ø 210 mm
Neumático delantero	Llanta de aleacion 25x8-12
Neumático trasero	Llanta de aleacion 25x10-12
DIMENSIONES	
Largo/Ancho/Alto (mm)	2220 / 1180 / 1350
Peso en orden de marcha	348 Kg
Depósito de combustible	25 Litros



Suspensión independiente de doble brazo transversal delantero y trasero

CARACTERISTICAS TECNICAS

Dirección asistida electrónicamente (EPS)
Tracción 2WD/4WD y bloqueo de diferencial
Tablero digital multifuncional y luces full LED
Toma corriente de 12v y doble puerto USB
Cubre motor y cubre manos de serie
Winche 2500 lbs / Capacidad de tiro 1000 kg
Carga parrilla del 50 kg / tras 90 kg



Los datos técnicos pueden modificarse según los requisitos de producción y del mercado. Las especificaciones de los productos que se muestran aquí están sujetas a cambios sin previo aviso.

Los datos informados pueden variar según las condiciones de medición. Todas las imágenes son referenciales. Para otras consultas contacte nuestros locales Imoto y/o distribuidores autorizados a lo largo de Chile. www.imoto.cl

IMOTO

LONCIN XWOLF700L



Inyección Electrónica



TRACCIÓN 2WD/4WD
WINCHE PARA 3000 LBS
TIRO DE 800 KG

CARACTERÍSTICAS PRINCIPALES

DIRECCIÓN ASISTIDA ELECTRÓNICAMENTE (EPS)
TRACCIÓN 2WD/4WD MAS BLOQUEO DE DIFERENCIAL
TABLERO DIGITAL MULTIFUNCIÓN Y LUCES FULL LED
TOMA CORRIENTE DE 12V Y DOBLE PUERTO USB
CUBRE MOTOR Y CUBRE MANOS DE SERIE
CAPACIDAD CARGA PARRILLA DEL 45 KG / TRAS 34 KG
CONECTOR ELÉCTRICO PARA CARRO DE ARRASTRE



imoto.cl

imoto.cl

www.imoto.cl



ATV
Multipropósito

COLORES   

FICHA TÉCNICA

MOTOR

Tipo de motor 4T	Monocilindrico, SOHC de 4 válvulas
Cilindrada	686 cc
Relación de compresión	9,7:1
Potencia máxima	46,9 HP a 5500 rpm
Torque máximo	66 N.m a 4500 rpm
Tipo de embrague	Centrifugo
Sistema de refrigeración	Líquido
Sistema de alimentación	Inyección electronica BOSCH
Sistema de arranque	Eléctrico
Sistema de transmisión	Automática CVT + P / R / N / H / L
Transmisión final	Cardán 2WD/4WD

CHASIS

Suspensión delantera	Independiente 190 mm de recorrido
Suspensión trasera	Independiente 230 mm de recorrido
Freno delantero	Disco de Ø 210 mm
Freno trasero	Disco de Ø 210 mm
Neumático delantero	25x8-12
Neumático trasero	25x10-12

DIMENSIONES

Largo/Ancho/Alto (mm)	2220 / 1180 / 1350
Distancia entre ejes	1480 mm
Peso en orden de marcha	385 kg
Depósito de combustible	25 Litros



Los datos técnicos pueden modificarse según los requisitos de producción y del mercado. Las especificaciones de los productos que se muestran aquí están sujetas a cambios sin previo aviso. Los datos informados pueden variar según las condiciones de medición. Todas las imágenes son referenciales. Para otras consultas contacte nuestros locales Imoto y/o distribuidores autorizados a lo largo de Chile. www.imoto.cl

XWOLF700L-MUD

 **LONCIN**

**ELECCION IDEAL
PARA AVENTURAS
OFF-ROAD DE
ALTO NIVEL.**



Los datos técnicos pueden modificarse según los requisitos de producción y del mercado. Las especificaciones de los productos que se muestran aquí están sujetas a cambios sin previo aviso.

Los datos informados pueden variar según las condiciones de medición. Todas las imágenes son referenciales. Para otras consultas contacte nuestros locales Imoto y/o distribuidores autorizados a lo largo de Chile. www.imoto.cl

XWOLF 700L-MUD

LONCIN



Potencia Avanzada:
Equipada con un motor de alto rendimiento de 700cc, ofrece una potencia impresionante para enfrentar los terrenos más desafiantes con facilidad.

MOTOR	
Tipo de motor	Monocilindrico, SOHC de 4 válvulas
Cilindrada	686 cc
Potencia máxima	46,9 HP a 5500 rpm
Torque máximo	66 N.m a 4500 rpm
Relacion de compresion	11;1
Tipo de embrague	Centrifugo
Sistema de alimentación	Inyección electronica BOSCH
Sistema de refrigeración	Liquido
Sistema de transmisión	Automática CVT + P / R / N / H / L
Transmision Final	Cardán 2WD/4WD con bloqueo de diferencial
CHASIS	
Suspensión delantera	Independiente 190 mm de recorrido
Suspensión trasera	Independiente 230 mm de recorrido
Freno delantero	Disco de Ø 210 mm
Freno trasero	Disco de Ø 210 mm
Neumático delantero	Llanta de aleacion 27x9-14
Neumático trasero	Llanta de aleacion 27x11-14
DIMENSIONES	
Largo/Ancho/Alto (mm)	2220 / 1180 / 1350
Peso en orden de marcha	400 Kg
Depósito de combustible	25 Litros



Neumáticos Especializados:
X-Wolf ofrece una excelente adherencia en condiciones de barro, arena y rocas, garantizando un rendimiento óptimo en cualquier situación.

CARACTERISTICAS TECNICAS

- Nueva posicion del radiador
- Nuevo cubre carter reforzado
- Nuevas llantas aro 14
- Nuevos neumaticos mas agresivos
- Nueva suspension con nitrogeno

Los datos técnicos pueden modificarse según los requisitos de producción y del mercado. Las especificaciones de los productos que se muestran aquí están sujetas a cambios sin previo aviso. Los datos informados pueden variar según las condiciones de medición. Todas las imágenes son referenciales. Para otras consultas contacte nuestros locales Imoto y/o distribuidores autorizados a lo largo de Chile. www.imoto.cl

IMOTO