

ИНСТРУКЦИЯ ЗА ПОПЪЛВАНЕ НА ОСНОВНАТА СМЕТКА НА ИНВЕСТИТОРА ЧРЕЗ BITCOIN

за потребителите на личен акаунт в
reg.solargroup.pro

ЕТАПИ НА ПОПЪЛВАНЕТО НА СМЕТКАТА ПОСРЕДСТВОМ BITCOIN:

- 1. ИЗБОР НА МЕТОД ЗА ПЛАЩАНЕ В ЛИЧНИЯ
АКАУНТ..... 2**
- 2. НАСТРОЙВАНЕ НА СМЕТКАТА КЪМ BITCOIN..... 3**
- 3. ПЛАЩАНЕ НА СМЕТКАТА..... 5**
- 4. ЗАВЪРШВАНЕ НА ПЛАЩАНЕТО..... 7**
- 5. РАЗПРОСТРАНЕНИ ГРЕШКИ..... 9**



1. ИЗБОР НА МЕТОД ЗА ПЛАЩАНЕ В ЛИЧНИЯ АКАУНТ

Всички начини за попълване на основния акаунт на личната ви сметка са посочени в секцията "Банкиране"  в раздела **Попълване на сметка**.

За целта отворете съответния раздел от главното меню или последвайте връзката: reg.solargroup.pro/site/add-funds.

За да изберете метод за попълване, първо въведете сумата в полето за въвеждане:

ACCOUNT REPLENISHMENT

Примерен списък на наличните методи за попълване.

- Home page
- News
- Events
- Investments
- Banking**
- For the partners
- Documents
- Help
- Log Out

VISA/Mastercard/MIR cards (through INTERKASSA)

Commission fee 0.20 \$
Crediting period **Immediately**

VISA/Mastercard/MIR cards (through Coolpay)

Commission fee 0.20 \$
Crediting period **Immediately**

DIGITAL CURRENCIES

LiteCoin (through Cryptonator)

Commission fee 0.00 \$
Crediting period ~ up to 30 minutes

QIWI e-wallet (through Coolpay)

Commission fee 0.30 \$
Crediting period **Immediately**

Bitcoin (through Cryptonator)

Commission fee 0.00 \$
Crediting period ~ up to 30 minutes

Dash coin

Commission fee 0.00 \$
Crediting period ~ up to 30 minutes

DogeCoin

Commission fee 0.00 \$
Crediting period ~ up to 30 minutes

Zcash

Commission fee 0.00 \$
Crediting period ~ up to 30 minutes

[Chat with us, we are online!](#)



Кратка инструкция


Когато избирате начин на плащане, ще видите кратка инструкция, която трябва да следвате, за да попълнете сметката си.

2. НАСТРОЙВАНЕ НА СМЕТКАТА КЪМ BITCOIN

В личния ви профил

Сред наличните методи за попълване на депозит изберете **Bitcoin** (BTC).

Инструкциите описват особеностите на транзакцията, на които трябва да обърнете внимание: например времето за обработка на плащането и процедурата за плащане.



Bitcoin (through Cryptonator)

Commission fee	0.00 \$
Crediting period	~ up to 30 minutes

I am aware of and accept the conditions of paying with cryptocurrency.

Important!

1. Cryptocurrency transfer should be very accurate since it can't be cancelled because of providing wrong payment details.
2. The amount that the service gets for the transfer should be absolutely identical to the charged amount in cryptocurrency units. Take into consideration your service commission when sending the payment.
3. A unique amount is billed for one payment only, all further incorrect payments for the amounts billed earlier will be lost, and it doesn't depend on us. Be attentive.
4. A unique amount is billed for 30 minutes and can't be paid in form of withdrawals from other services the payment time for which exceeds 30 minutes.

I accept the conditions of the main account replenishment by means of Bitcoin (through Cryptonator)

[Continue](#)

Инструкция за плащане с Bitcoin във вашия личен профил

След като прочетете инструкциите, поставете отметка в квадратчето **"Прочетох и приемам условията за плащане с криптовалута"** и щракнете върху **Напред**.



Cryptonator

След това ще бъдете пренасочени към сайта с портала за получаване на плащания в Bitcoin - Cryptonator.

Системата Cryptonator присвоява уникален номер на всяко заявление за попълване, чрез което впоследствие можете да проследявате плащането си.

ОБЪРНЕТЕ ВНИМАНИЕ! Не можете да извършите няколко превода на средства (плащания) в една заявка. **Една заявка = едно попълване!**

Secured by TLS English

Solar Group

Оплата заявки на пополнение счёта #421616

Order # arb880e9421616

10 USD
0.00111545 BTC

Use Cryptonator wallet

Payment to address

You can scan this QR code with your mobile wallet app to make a payment.

Or send exactly 0.00111545 BTC to this address 18f6m7uNqfE522EzwW4weJypwy2nfP5mNf

Copy address Open in wallet

You have 28:50 minutes to complete this payment.

Waiting for payment

Пример за заявление за попълване на сметка # 421616 bitcoin в размер на 0,00111545 BTC, адрес на получателя: 18f6m7uNqfE522EzwW4weJypwy2nfP5mNf

Внимание! За плащането се отделят не повече от 30 минути!

Ако през това време не сте извършили транзакция, средствата няма да постъпят по вашата сметка.

За да платите сметката, трябва да копирате уникален **еднократен адрес**, на който трябва да прехвърлите Bitcoin от вашия Bitcoin портфейл.

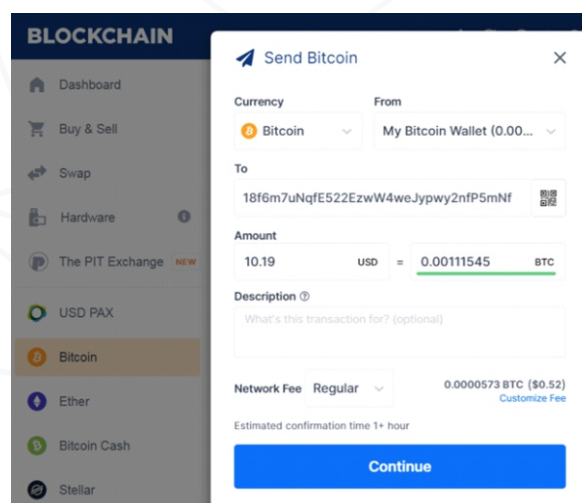
Има няколко начина да направите това:

1. Изберете адреса на портфейла на получателя и го копирайте в клипборда.
2. Щракнете върху бутона **Копиране на адреса (Copy address)**.
3. Ако на вашето устройство имате инсталиран биткойн портфейл, щракнете върху бутона **Отваряне в портфейли (Open in wallets)** или сканирайте QR кода.

Важно! Не затваряйте страницата с криптонатора със заявката!

3. ПЛАЩАНЕ НА СМЕТКАТА

Отворете вашия Bitcoin портфейл в отделен прозорец, изберете функцията **Изпращане (Send)** и попълнете формата.



Пример: интерфейс за портфейл Blockchain.com. Превод по адрес **0,00111545 BTC**
18f6m7uNqfE522EzwW4weJypwy2nfP5mNf

ВНИМАНИЕ!

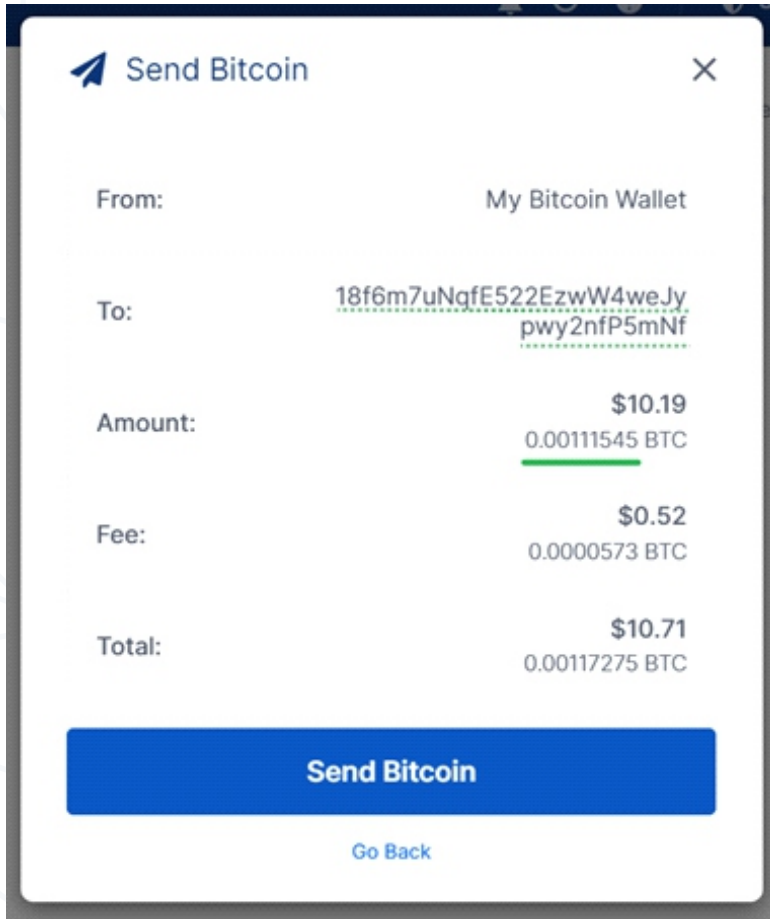
Необходимо е да посочите **точно броя на монетите**, които ще бъдат прехвърлени в BTC, като вземете предвид всички десетични знаци!

Въведете сумата не в долари, а в BTC, в противен случай автоматичното плащане няма да сработи и средствата няма да бъдат преведени във вашата сметка.

Въведете във формата адреса на получателя и броя монети в BTC: **точно толкова, колкото е посочено в заявлението** за попълване на сметката.

Проверете дали данните са правилни и щракнете върху бутона **Напред (Continue)**.

На следващата стъпка проверете отново въведените данни и потвърдете прехвърлянето на средствата. Натиснете бутона **Изпращане на биткойн (Send Bitcoin)**.



The screenshot shows a mobile application interface for sending Bitcoin. It includes a title bar with a back arrow and a close button. The main content area displays the following details:

From:	My Bitcoin Wallet
To:	18f6m7uNqfE522EzwW4weJy pwy2nfP5mNf
Amount:	\$10.19 0.00111545 BTC
Fee:	\$0.52 0.0000573 BTC
Total:	\$10.71 0.00117275 BTC

At the bottom, there is a large blue button labeled "Send Bitcoin" and a smaller link labeled "Go Back".

Пример: интерфейс за портфейл Blockchain.com. Потвърждение на превода 0,00111545 BTC на адрес 18f6m7uNqfE522EzwW4weJypwy2nfP5mNf

След успешния превод на средства във вашия портфейл ще се появи съответният запис (използвайки примера с портфейла Blockchain.com).

All Bitco... ▾		All	Received	Sent	Transferred	⬇	🔍
Sent BTC							
November 1 2019 @ 9:46 PM							\$10.71 0.00117275 BTC
Description	Sent From					Status	
Add a description ✎	176sAtYnWP1vbKQLpZ3AigETyJLXxx5B...					Pending: 0/3 Confirmations ⓘ🔗	
Value When Sent	Received By					Transaction Fee	
\$10.72	18f6m7uNqfE522EzwW4weJypwy2nfP5mNf					0.0000573 BTC (\$0.52) (Change Address) ⓘ	
	1NHUKzPWsRYNTAncR6NaeGBRVwLNsra9YU						

Обърнете внимание:

Вашата транзакция трябва да бъде потвърдена от другите участници!

4. ЗАВЪРШВАНЕ НА ПЛАЩАНЕТО

Ако правилно сте въвели адреса на получателя и броя монети, които се прехвърлят, след приключване на транзакцията в отворения прозорец ще се появи известие със заявка за попълване на акаунта, че **плащането ви е пристигнало** в Cryptonator. Сега прозорецът може да бъде затворен.

Secured by TLS English ▾

Solar Group

Оплата заявки на пополнение счёта #421616

Order # arb880e9421616

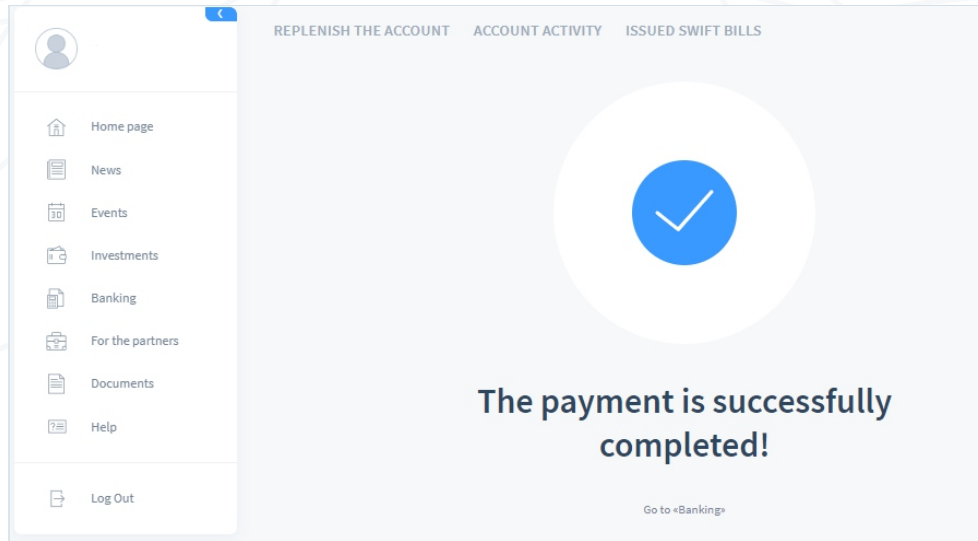
10 USD
0.00111545 BTC

We can see your payment. Please allow up to 30-60 minutes for this payment to confirm. Merchant will be notified automatically once it is confirmed. You may now close this window.

🔄 Confirming payment...

Powered by Cryptonator

Във вашия личен профил ще се появи надпис за успешно приключване на плащането.

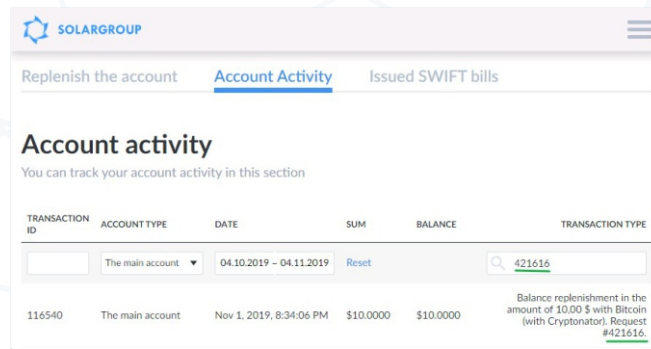


Обърнете внимание!

Средствата в основната сметка ще бъдат кредитирани след потвърждаване на вашата транзакция от другите участници в блоквата верига (блокчейн).

Изчакайте съответното уведомление. Обикновено за това е необходим не повече от един час.

Можете да проследите плащането си в секцията **"Банкиране" (Banking)** в личния си акаунт, в раздела **"Движение по сметки" (Account activity)** (reg.solargroup.pro/site/banking), чрез уникалния номер на сметката.



TRANSACTION ID	ACCOUNT TYPE	DATE	SUM	BALANCE	TRANSACTION TYPE
116540	The main account	Nov 1, 2019, 8:34:06 PM	\$10.0000	\$10.0000	Balance replenishment in the amount of 10.00 \$ with Bitcoin (with Cryptonator). Request #421616.

Пример за търсене на попълване по сметка #421616 чрез Bitcoin

Ако сте въвели точно всички данни, плащането ще бъде автоматично преведено в основната ви сметка.

5. РАЗПРОСТРАНЕНИ ГРЕШКИ

Причина

Най-честите грешки:

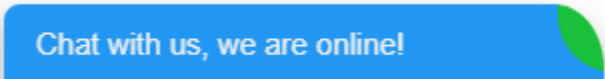
- сумата за превод в BTC се различава от сумата в сметката
- няколко плащания по една сметка

Какво да направите?

За да намерите плащането си, свържете се с техническата поддръжка на уебсайта в личния си акаунт.

За целта напишете заявка в онлайн чата, който можете да намерите в долния десен ъгъл на страницата.

Ето как изглежда иконката за онлайн чат:



Chat with us, we are online!

на компютър



на смартфон

Вторият вариант - напишете съобщение на имейл support.en@solargroup.pro

В съобщението си опишете проблема, включете конкретните данни от личния си акаунт и данни за плащането:

- 1) Три имена
- 2) Email
- 3) Телефон
- 4) Адрес на портфейла на подателя (Wallet ID)
- 5) Сумата за превеждане в щатски долари и в Bitcoin
- 6) Линк към транзакцията (URL) или прикачете екранна снимка на потвърждението за плащане със съответните данни

**(ако сте запазили номера на акаунта за попълване в Cryptonator, посочете и него)*



Sent BTC		\$10.71
November 1 2019 @ 9:46 PM		0.00117275 BTC
Description Add a description	Sent From 176sAtYnWP1vbKQLpZ3AigETyJLXxx5BvDing	Status Pending: 0/3 Confirmations
Value When Sent \$10.72	Received By 18f6m7uNqfE522EzwW4weJypwy2nfP5mNf 1NHUKzPWsRYNTAncR6NaeGBRVwLNsrA9YU (Change Address)	Transaction Fee 0.0000573 BTC (\$0.52)

Пример къде може да бъде обществената връзка